



**IDROPISTOLA REGOLABILE SIROFLEX 1/2 - 5/8 A INNESTO RAPIDO - SENZA LANCIA**

39970 Cf. Pz. 10



**LANCIA REGOLABILE SIROFLEX CON INNESTO RAPIDO**

40700 1/2-5/8-3/4 Cf. Pz. 25



**INNAFFIATOIO A DOCCIA SIROFLEX CON ATTACCO RAPIDO PER IDROPISTOLA 4615**

40040 Cf. Pz. 25



**IDROPISTOLA REGOLABILE SIROFLEX MULTIFUNZIONE A INNESTO RAPIDO 1/2 - 5/8**

39975 Cf. Pz. 10



**PRESA RUBINETTO 1"**

43160 Cf. Pz. 100

**PRESA RUBINETTO 3/4"**

43180 Cf. Pz. 50



**PORTAGOMMA APERTO ABS SIROFLEX**

42750 Fino a mm. 20 1/2" - 5/8" Cf. Pz. 50

42770 Fino a mm. 26 5/8" - 3/4" Cf. Pz. 50



**GIUNTO RIPARATORE SIROFLEX**

39875 Ø 20 (1/2" - 5/8) Cf. Pz. 50

39876 Ø 20 (5/8" - 3/4") Cf. Pz. 25



**GIUNTO RIPARATORE UNIVERSALE UNIFLEX PER CONGIUNGERE TUBI DA 3/4" , 5/8" , 1/2"**

39870 Cf. Pz. 50



**PORTAGOMMA APERTO UNIFLEX UNIVERSALE ACQUASTOP PER TUBI 3/4 - 5/8 - 1/2**

42776 Cf. Pz. 25



**PORTAGOMMA APERTO UNIFLEX UNIVERSALE PER TUBI DA 3/4,5/8,1/2 COLLEGABILE A SCATTO ALLA PRESA RUBINETTO**

42775 Cf. Pz. 50



**RACCORDO PORTAGOMMA 1/2 AUTOM. SYSTEM UNIFLEX**

44110 Cf. Pz. 50



**IRRIGATORE A BRACCIA MOBILE SU PUNTALE CON INNESTO RAPIDO**

40100 Cf. Pz. 15



**IRRIGATORE A BRACCIA SU BASE MOBILE A INNESTO RAPIDO**


40090

# Irrigazione



**DOCCIA GIARDINO (CON RUBINETTO E SNODO) COMPLETA DI TREPIEDI**

52290




**RACCORDO CONICO**

43715 tubi da 12-16 Cf. Pz. 50  
43716 tubi da 18-22 Cf. Pz. 50

37440

**CARRELLO AVVOLGITUBO UNIFLEX**

Con parti metalliche in acciaio con trattamento antiruggine, Flange, supporti manovella e ruote stampate con speciali materiali antiurto. Completo di due raccordi portagomma da 1/2"



**IRRORATORE OSCILLANTE 16 FORI UNIFLEX**

40150



**PORTATUBO DA PARETE IN PLASTICA C/SEDE P. ACCESS.**

91020 Cf. Pz.



**IDROPISTOLA INNAFFITOIO "BABY"**

Selezione con tre portate diverse e con pulsante di chiusura. Disco forato in metallo antiruggine, ispezionabile per la pulizia interna. Innesto a scatto per collegare il portagomma.

46090

Cf. Pz. 10



**IDROPISTOLA REGOLABILE UNIFLEX MULTIFUNZIONE IN METALLO INNESTO RAPIDO**

39976 Cf. Pz. 6



**IDROPISTOLA REGOLABILE UNIFLEX METALLO - TRE REGOLAZIONI - INNESTO RAPIDO**

39977

Cf. Pz. 6



**KIT GIARDINAGGIO 5PZ. LANCIA E RACCORDI INN. RAPIDO**

39979

**IDROPISTOLA REGOLABILE GTG MULTIFUNZIONE**

39978





## MEZZO RACCORDO M

200010.2020	M.20x20 C/GIRELLO NY
200010.2525	M.25x25 C/GIRELLO NY
200010.3030	M.30x30 C/GIRELLO NY
200010.3232	M.32x32 C/GIRELLO NY
200010.3535	M.35x35 C/GIRELLO NY
200010.4040	M.40x40 C/GIRELLO NY
200010.5050	M.50x50 C/GIRELLO NY
200010.6060	M.60x60 C/GIRELLO NY



## MEZZO RACCORDO F

200020.2020	F.20x20 NY TENUTA CO
200020.2522	F.25x22 NY TENUTA CO
200020.2525	F.25x25 NY TENUTA CO
200020.3030	F.30x30 NY TENUTA CO
200020.3032	F.30x32 NY TENUTA CO
200020.3535	F.35x35 NY TENUTA CO
200020.4040	F.40x40 NY TENUTA CO
200020.5050	F.50x50 NY TENUTA CO
200020.6060	F.60x60 NY TENUTA CO



## RACCORDO UNIF

200030.0520	3/4x20	DI PASSAGGIO
200030.0720	1'x20	DI PASSAGGIO
200030.0725	1'x25	DI PASSAGGIO
200030.0730	1'x30	DI PASSAGGIO
200030.0735	1'x35	DI PASSAGGIO
200030.0740	1'x40	DI PASSAGGIO
200030.0930	1-1/4x30	DI PASSAGGIO
200030.0935	1-1/4x35	DI PASSAGGIO
200030.0940	1-1/4x40	DI PASSAGGIO
200030.0950	1-1/4x50	DI PASSAGGIO
200030.1135	1-1/2x35	DI PASSAGGIO
200030.1140	1-1/2x40	DI PASSAGGIO
200030.1150	1-1/2x50	DI PASSAGGIO
200030.1550	2'x50	DI PASSAGGIO
200030.1560	2'x60	DI PASSAGGIO



## CURVA

200040.02020	C/GIRELLO 20x20 NY TENUTA CONICA
200040.02525	C/GIRELLO 25x25 NY TENUTA CONICA
200040.03030	C/GIRELLO 30x30 NY TENUTA CONICA
200040.03032	C/GIRELLO 30x32 NY TENUTA CONICA
200040.03535	C/GIRELLO 35x35 NY TENUTA CONICA
200040.04040	C/GIRELLO 40x40 NY TENUTA CONICA
200040.05050	C/GIRELLO 50x50 NY TENUTA CONICA



## RACCORDO NY

200042.1616	d.16x TUBO FLESSIBILE	Cf. Pz. 3
200042.2020	d.20x TUBO FLESSIBILE	Cf. Pz. 3
200042.2222	d.22x TUBO FLESSIBILE	Cf. Pz. 3
200042.2525	d.25x TUBO FLESSIBILE	Cf. Pz. 3
200042.3030	d.30x TUBO FLESSIBILE	Cf. Pz. 3
200042.3232	d.32x TUBO FLESSIBILE	Cf. Pz. 3
200042.3535	d.35x TUBO FLESSIBILE	Cf. Pz. 3
200042.4040	d.40x TUBO FLESSIBILE	Cf. Pz. 3
200042.5050	d.50x TUBO FLESSIBILE	Cf. Pz. 3
200042.6060	d.60x TUBO FLESSIBILE	Cf. Pz. 3

## RACCORDO NY CURVA

200046.0520	3/4x20 C/PORTAG.	Cf. Pz. 3
200046.0720	1'x20 C/PORTAG.	Cf. Pz. 3
200046.0725	1'X25 C/PORTAG.	Cf. Pz. 3
200046.0730	1'X30 C/PORTAG.	Cf. Pz. 3
200046.0732	1'X32 C/PORTAG.	Cf. Pz. 3
200046.0735	1'X35 C/PORTAG.	Cf. Pz. 3
200046.0740	1'X40 C/PORTAG.	Cf. Pz. 3
200046.0930	1-1/4X30 PORTAG.	Cf. Pz. 3
200046.0935	1-1/4X35 PORTAG.	Cf. Pz. 3
200046.0940	1-1/4X40 PORTAG.	Cf. Pz. 3
200046.0950	1-1/4X50 PORTAG.	Cf. Pz. 3
200046.1135	1.1/4X35 PORTAG.	Cf. Pz. 3
200046.1140	1.1/4X40 PORTAG.	Cf. Pz. 3
200046.1150	1.1/2X50 PORTAG.	Cf. Pz. 3
200046.1550	2X50 C/PORTAG.	Cf. Pz. 3



## PORTAGOMMA CURVO NY.

200121.0520	3/4x20	C/GHIE
200121.0722	1'X22	C/GHIE
200121.0725	1'X25	C/GHIE
200121.0930	1-1/4X30	C/GHIE
200121.0932	1-1/4X32	C/GHIE
200121.1140	1.1/2X40	C/GHIE



## PORTAGOMMA NYL.

200120.0516	3/4x16	C/GHIER.e GU
200120.0520	3/4x20	C/GHIER.e GU
200120.0720	1'X20	C/GHIERA.e GU
200120.0722	1'X22	C/GHIERA.e GU
200120.0725	1'X25	C/GHIERA.e GU
200120.0925	1-1/4X25	C/GHIERA.e GU
200120.0930	1-1/4X30	C/GHIERA.e GU
200120.0932	1-1/4X32	C/GHIERA.e GU
200120.1140	1.1/2X40	C/GHIERA.e GU

## RACCORDO NY DRITTO


200044.0516	3/4x16 C/PORTAG.	Cf. Pz. 3
200044.0520	3/4x20 C/PORTAG.	Cf. Pz. 3
200044.0720	1'X20 C/PORTAG.	Cf. Pz. 3
200044.0722	1'X22 C/PORTAG.	Cf. Pz. 3
200044.0725	1'X25 C/PORTAG.	Cf. Pz. 3
200044.0730	1'X30 C/PORTAG.	Cf. Pz. 3
200044.0732	1'X32 C/PORTAG.	Cf. Pz. 3
200044.0735	1'X35 C/PORTAG.	Cf. Pz. 3
200044.0740	1'X40 C/PORTAG.	Cf. Pz. 3
200044.0930	1-1/4X30 PORTAG.	Cf. Pz. 3
200044.0935	1-1/4X35 PORTAG.	Cf. Pz. 3
200044.0940	1-1/4X40 PORTAG.	Cf. Pz. 3
200044.0950	1-1/4X50 PORTAG.	Cf. Pz. 3
200044.1135	1.1/2X35 PORTAG.	Cf. Pz. 3
200044.1140	1.1/2X40 PORTAG.	Cf. Pz. 3
200044.1150	1.1/2X50 PORTAG.	Cf. Pz. 3
200044.1550	2'X50 C/PORTAG.	Cf. Pz. 3
200044.1560	2'X50 C/PORTAG.	Cf. Pz. 3





## COLLARE POLIAM. BUCCHI

200190.000202	3/8
200190.000303	1/2
200190.000505	3/4
200190.000707	1'
200190.000909	1-1/4
200190.001111	1-1/2
200190.001515	2



## PORTAGOMMA DRITTO NY

200130.0316	1/2X16 FILET
200130.0320	1/2X20 FILET
200130.0516	3/4X16 FILET
200130.0520	3/4X20 FILET
200130.0525	3/4X25 FILET
200130.0720	1'X20 FILET
200130.0722	1'X22 FILET
200130.0725	1'X25 FILET
200130.0730	1'X30 FILET
200130.0732	1'X32 FILET
200130.0925	1-1/4X25 FILET
200130.0930	1.1/4X30 FILET
200130.0932	1.1/4X32 FILET
200130.0935	1.1/2X35 FILET
200130.0940	1-1/4X40 FILET
200130.1140	1.1/2X40 FILET
200130.1150	1.1/2X50 FILET
200130.1550	2'X50 FILET
200130.1560	2'X60 FILET



## VALVOLA DI RITEGNO IN RESINA AC

200700.030303	1 / 2
200700.030505	3/4
200700.050707	1'



## VALVOLA DI FONDO RESINA ACET.

200720.30303 1/2  
200720.30505 3/4  
200720.30707 1



## VALVOLA DI FONDO RESINA ACET.

200730.30909 1-1/4  
200730.31111 1.1/2  
200730.31515 2



## VALVOLA SFERA AUTOREG.

300428.080525 3/4X25 V/FIL.M+COL  
300428.080730 1'X30 FIL.M. + COLLA



## VALVOLA SFERA AUTOREGIST - C/FILET

300432.080320 1/2X20  
300432.080525 3/4X25  
300432.080730 1'X30



## VALVOLA SFERA AUTOREGISTR

- 300433.080320 1/2X20+RIEMP.B
- 300433.080525 3/4X25+RIEMP.B
- 300433.080730 1'X30+RIEMP.B



## MANICOTTO IN PLP

- 800230.060909 1-1/4 CON FIL.CILINDR
- 800230.060303 1 /2 CON FIL. CILINDR
- 800230.060505 3/4 CON FIL. CILINDR



## ATTACCO SERBATOIO

- 300312.080303 1 /2 IN PP.C/COLLE G
- 300312.080505 3/4 IN PP.C/COLLE G
- 300312.080707 1'IN PP.C/COLLE G
- 200312.080909 1-1/4 IN PP.C/COLLAR
- 200312.081111 1.1/2 IN PP.C/COLLAR
- 200312.081515 2' IN PP.C/COLLARE



## BOCCHETTONE

- 800290.060303 1 /2 IN PP.C/GUARN.EPDM
- 800290.060505 3/4 IN PP.C/GUARN.EPDM
- 800290.060707 1'IN IN PP.C/GUARN.EPDM
- 800290.060909 1-1/4 IN PP.C/GUARN.EPDM
- 800290.061111 1.1/2 IN PP.C/GUARN.EPDM
- 800290.061515 2' IN PP.C/GUARN.EPDM



**ETICHETTA PER GETTO BIFORCO E TRIFORCO**

38640 Cf. Pz. 50



**RACCORDO 3 PEZZI PER GIUNZIONE GOMMA**

43670 mm. 8 Cf. Pz. 10

43680 mm. 10 Cf. Pz. 10

43690 mm. 12 Cf. Pz. 10



**FILTRO SENZA RUBINETTO TUBO MM. 20  
ATTACCO FEMMINA**

39070



**GETTO DEL TAGLIA CON RACCORDO**

39830

Cf. Pz. 10



**LANCIA AMERICANA**

40600 mm. 13 Cf. Pz. 12

40610 mm. 15 Cf. Pz. 12

40620 mm. 18 Cf. Pz. 12

40630 mm. 20 Cf. Pz. 12

40640 mm. 25 Cf. Pz. 12



**RACCORDO 3 PEZZI OTTONE**

43720 Ø mm. 13 Cf. Pz. 20

43730 Ø mm. 15 Cf. Pz. 20

43740 Ø mm. 18 Cf. Pz. 20

43750 Ø mm. 20 Cf. Pz. 20

43760 Ø mm. 25 Cf. Pz. 20

43770 Ø mm. 30 Cf. Pz. 20

43780 Ø mm. 35 Cf. Pz. 20

43790 Ø mm. 40 Cf. Pz. 20



**GETTO BIFORCO CON GETTI DRITTI**

39820



**GETTO TRIFORCO CON GETTI CURVATO**

39850





## RACCORDO PORTAGOMMA OTTONE

44120	3/4 x 20	Cf. Pz. 10
44130	1 x 25	Cf. Pz. 10
44140	1 x 30	Cf. Pz. 10
44150	1 1/2 x 40	Cf. Pz. 10
44160	1 1/4 x 30	Cf. Pz. 10
44170	1 1/4 x 35	Cf. Pz. 10



## PORTAGETTO A GOMITO RACCORDO CURVO

42730 Cf. Pz. 25



## GETTO A VENTAGLIO

39800 Cf. Pz. 25



## GETTO RILEI A ROSA ESAGONALE

39730	due fori	Cf. Pz. 25
39740	tre fori	Cf. Pz. 25
39750	quattro fori	Cf. Pz. 25



## GETTO A ZAMPILLO

39810 Cf. Pz. 25



## GETTO A ROSA MERIDIONALE

39760	due fori	Cf. Pz. 25
39770	tre fori	Cf. Pz. 25
39780	quattro fori	Cf. Pz. 25



## GETTO MINI A ROSA REGOLABILE

39840 Cf. Pz. 25



## GETTO A SPATOLA 3 PEZZI

39790 Cf. Pz. 25



## RACCORDO FEMMINA FORO MM. 10

44080 Cf. Pz. 25



## RACCORDO MASCHIO FORO MM. 10

44100 Cf. Pz. 25



## RACCORDO CURVO PER POMPA OTTONE

43900	1 x 25	Cf. Pz. 10
43910	1 x 30	Cf. Pz. 10
43920	1 1/2 x 40	Cf. Pz. 10
43930	1 1/4 x 30	Cf. Pz. 10
43940	1 1/4 x 35	Cf. Pz. 10
43950	2 x 50	Cf. Pz. 10



## RETINA FORATA PER FILTRO

45050 Cf. Pz. 5



## RACCORDO GIUNZIONE GOMMA IN CONFEZIONE 5 PZ. FILETTATURA 1/2"

43980	Ø mm. 8	Cf. Pz. 10
43990	Ø mm. 10	Cf. Pz. 10
44000	Ø mm. 13	Cf. Pz. 10



## RUBINETTO A LEVA CON ARRESTO

45090 Cf. Pz. 5



## RACCORDO DRITTO PER POMPA OTTONE

44030	1 x 25	Cf. Pz. 10
44040	1 x 30	Cf. Pz. 10
44050	1 1/2 x 40	Cf. Pz. 10
44060	1 1/4 x 30	Cf. Pz. 10
44070	1 1/4 x 35	Cf. Pz. 10



## RUBINETTO A LEVA CON FERMO

45100 Cf. Pz. 5



## RUBINETTO ASSAGGIA VINO

45130 Cf. Pz. 20



## RUBINETTO A LEVA SENZA FERMO

45110 Cf. Pz. 5



**RUBINETTO PER BOTTE A SFERA  
CON PORTALUCCHETTO**

45170	Ø mm. 10	Cf. Pz. 10
45180	Ø mm. 12	Cf. Pz. 10
45190	Ø mm. 14	Cf. Pz. 6
45200	Ø mm. 16	Cf. Pz. 6
45210	Ø mm. 18	Cf. Pz. 6



**RUBINETTO PER BOTTE  
CON PORTALUCCHETTO**

45220	N. 3	Cf. Pz. 12
45230	N. 4	Cf. Pz. 12
45240	N. 5	Cf. Pz. 6
45250	N. 6	Cf. Pz. 6
45260	N. 7	Cf. Pz. 6
45270	N. 8	Cf. Pz. 4



**RUBINETTO PER FUSTO OLIO  
IN ACCIAIO INOX**

45300	3/8	Cf. Pz. 30
45310	1/2	Cf. Pz. 30



**RUBINETTO PER BOTTE  
SENZA PORTALUCCHETTO**

45280	N. 3	Cf. Pz. 4
45290	N. 4	Cf. Pz. 1



**RUBINETTO FILETTO  
MASCHIO PER FILTRO**

45140 Cf. Pz. 25



**RUBINETTO MASCHIO  
A SFERA PER POMPE**

45150 Cf. Pz. 25



**RUBINETTO SPECIALE  
FILETTO FEMMINA**

45160 Cf. Pz. 25