



Catalogo generale / Utensileria

UTENSILERIA

ARTICOLI	PAG.	ARTICOLI	PAG.
Accessori Gas	178	Pinze, Giratubi	174
Accessori Miscelatori, Pistole silicone	163	Pompe	179
Accessori per animali	194, 195	Punte Ferro	158
Accessori utensili	155, 156, 157	Punte in confezione	160
Anelli, Funi	190	Punte Muro-Legno	159
Armadi	205	Reggimensole	201
Arnesi, Cacciaviti	168	Rivetti	187
Barrette, Morse	186	Ruote, Paranchi	208
Cacciaviti	168, 169	Seghe, Archetti	180
Cannelli, Lampade	176	Tasselli	182, 183, 184, 185
Carrelli, Accessori industriali	209		
Casseforti, Lucchetti	206		
Cassette portalettere	204		
Cassette portautensili	202, 203		
Catene, Cavi, Cintini	192, 193		
Chiavi	164, 165		
Chiavi specifiche	166, 167		
Coprichiavi, Ganci	191		
Cutters	181		
Giunzioni acciaio	188, 189		
Inserti	161		
Lampade gas, accessori	177		
Lime	170, 171		
Lucchetti	207		
Materiale elettrico	196, 197, 198, 199		
Miscelatore COLLOMIX	162		
Organizzazione posto di lavoro	200		
Pinze	172, 173		
Pinze, Aggraffatrici	175		

Accessori utensili



SPAZZOLA TAZZA Ø mm. 80
CON FORO M. 14 ART. TE 80
33540 Conf. Pz. 10

SPAZZOLA TAZZA Ø mm.100
CON FORO M. 14 ART. TE 100
33560 Conf. Pz. 10

97360 SPAZZOLA TAZZA IMPORT. 80
97362 SPAZZOLA TAZZA IMPORT. 100
97365 SPAZZOLA TAZZA IMPORT. 120



SPAZZOLA TAZZA Ø mm. 120
CON FORO mm. 14 ART. TE 120
33570 Conf. Pz. 12




SPAZZOLA TAZZA Ø mm.150
CON FORO ACCIAIO ART. TE 150
33580 Conf. Pz. 12



SPAZZOLA TAZZA d. 85 CON
FORO/ACCIAIO ART PG 48540
33550 Cf. Pz. 10



SPAZZOLA TAZZA MAZZITTI
RITORTI Ø mm. 70 - FORO/ ACCIAIO
33480 Conf. Pz. 12



SPAZZOLA CIRCOLARE
CON FORO/ACCIAIO
33380 Ø mm. 150 Cf. Pz. 2
33390 Ø mm. 200 Cf. Pz. 2



33500 SPAZZOLA TAZZA Ø mm. 50
CON GAMBO IN BLISTER
ART. BTE50 SIT Conf. Pz. 1



SPAZZOLA SPID
PER SALDATORI (SIT)
33470 Conf. Pz. 24



CHIAVE PER MANDRINO

- 23720 mm. 10 PG 79000 Cf. Pz. 10
 23730 mm. 13 PG.79100 Cf. Pz. 10
 23740 UNIV. PG.79200 Cf. Pz. 10



MANDRINO CREMAGLIERA ATTACCO FEMMINA BLISTER

- 27600 Ø mm. 10 (1/2 x 20) Art. PG 78600
 27610 Ø mm. 10 (3/8 x 24) Art. PG 78300
 27620 Ø mm. 13 (3/8 x 24) Art. PG 78400
 27630 Ø mm. 13 (1/2 x 20) Art. PG 78700
 27640 Ø mm. 13 Att. Maschio ART PG 78100



SPAZZOLA CIRCOLARE CONICA d.120 mm. CON FORO M14 ART PG 46800 33400



SPAZZOLA TAZZA CON GAMBO

- 33490 Ø mm. 50 gambo mm. 6 ART PG 48000
 33500 Ø mm. 50 gambo mm. 6 ART BTE50SIT
 33510 Ø mm. 60 gambo mm. 6 ART PG 48500
 33530 Ø mm. 85 gambo mm. 6 ART PG 48520



SPAZZOLA CIRCOLARE

- 33350 Ø mm. 50 gambo mm. 6 ART PG 46900 Cf. Pz. 10
 33360 Ø mm. 75 gambo mm. 6 ART PG 47000 Cf. Pz. 10
 33370 Ø mm. 100 gambo mm. 6 ART PG 47500 Cf. Pz. 10



SPAZZOLA A PENNELLO gambo Ø mm. 6 Ø mm. 16 ART PG 47700 33330



SPAZZOLA SCOVOLO d. 28 CON GAMBO/ ACCIAIO ART PG 47900

- 33460 Cf. Pz. 10



RACCOGLI POLVERE PER TRAPANO PG 56500 31280



RUOTA LAMELLARE ABRASIVA GAMBO d.6 mm. GRANA 80

- 32800 d.40X20 mm. ART PG 35840
 32810 d.50X20 mm. ART PG 35850
 32820 d.60X40 mm. ART PG 35860
 32830 d.80X30 mm. ART PG 35880

N.B. : Tutti i prodotti in blister PG Professional vengono venduti in confezioni di 10 pezzi

Accessori utensili



PERNO DI FISSAGGIO
MM. 12,75 X 8 ART PG 33600
29310 Cf. Pz. 10



CUFFIA Ø mm. 140
IN LANA D'AGNELLO
24330 Cf. Pz. 10



29780 **PLATORELLO GOMMA** Ø mm. 125 Cf. Pz. 10
CON ATTACCO ART PG 33800

29800 **PLATORELLO NYLON** Ø mm. 115 Cf. Pz. 10
FORO MM. 14 ART PG 33820

29810 **PLATORELLO NYLON** Ø mm. 178 Cf. Pz. 10
FORO MM. 14 ART PG 33865



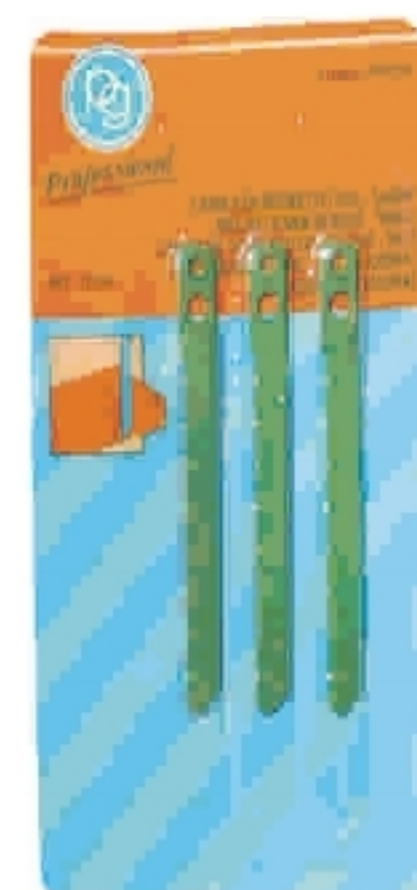
26470 **LAMA SEGHETTO ALTERNATIVO**
DENTI FINI FERRO (3 PZ)
Attacco Black & Decker
ART PG 68600

26480 **LAMA SEGHETTO ALTERNATIVO**
DENTI FINI FERRO (3 PZ)
Attacco Bosh
ART PG 69600

26490 **LAMA SEGHETTO ALTERNATIVO**
DENTI FINI FERRO (3 PZ)
Attacco Makita
ART. PG 71600

LAMA SEGHETTO ALTERNATIVO PER LEGNO IN CF. 3 PZ.

Codice	Denti	Attacco*	Articolo	Cf. Pz.
26500	Fini	B. & D.	PG 68900	10
26510	Fini	Bosh	PG 69900	10
26520	Fini	Makita	PG 71900	10
26530	Medi	B. & D.	PG 68800	10
26540	Medi	Bosh	PG 69800	10
26550	Medi	Makita	PG 71800	10
26560	Medi	B. & D. mm. 100	PG 68950	10
26570	Medi	Bosch mm. 100	PG 69950	10
26440	Grossi	B. & D.	PG 68700	10
26450	Grossi	Bosh	PG 69700	10
26460	Grossi	Makita	PG 71700	10



Attacco B & D

Attacco Makita

Attacco Bosh



FRESA A TAZZA
per fori Ø mm. 25-62
25540 Ø mm. 25 Conf. Pz. 12
25570 Ø mm. 50 Conf. Pz. 12



PUNTA HSS FERRO

Codice	N.	Cf. Pz.	Codice	N.	Cf. Pz.
30510	N. 1	10	30630	N. 7	10
30520	N. 1,5	10	30640	N. 7,5	10
30530	N. 2	10	30650	N. 8	10
30540	N. 2,5	10	30660	N. 8,5	10
30550	N. 3	10	30670	N. 9	10
30560	N. 3,5	10	30680	N. 9,5	5
30570	N. 4	10	30690	N. 10	5
30580	N. 4,5	10	30700	N. 10,5	5
30590	N. 5	10	30710	N. 11	5
30600	N. 5,5	10	30720	N. 11,5	5
30610	N. 6	10	30730	N. 12	5
30620	N. 6,5	10	30740	N. 12,5	5
			30750	N. 13	5



PUNTA HSS COBALTO 8%

Codice	N.	Cf. Pz.	Codice	N.	Cf. Pz.
30790	N. 1	10	30890	N. 6	10
30800	N. 1,5	10	30900	N. 6,5	10
30810	N. 2	10	30910	N. 7	10
30820	N. 2,5	10	30920	N. 8	5
30830	N. 3	10	30930	N. 8,5	5
30840	N. 3,5	10	30940	N. 9	5
30850	N. 4	10	30950	N. 10	5
30860	N. 4,5	10	30960	N. 11	5
30870	N. 5	10	30970	N. 12	5
30880	N. 5,5	10	30980	N. 13	5



PUNTA HSS FERRO QUALITÀ EXTRA LTF DIN 338N

Codice	N.	Codice	N.
95100	N. 1	95160	N. 7
95105	N. 1,5	95165	N. 7,5
95110	N. 2	95170	N. 8
95115	N. 2,5	95175	N. 8,5
95120	N. 3	95180	N. 9
95125	N. 3,5	95185	N. 9,5
95130	N. 4	95190	N. 10
95135	N. 4,5	95195	N. 11
95140	N. 5	95200	N. 12
95145	N. 5,5	95205	N. 13
95150	N. 6	95210	N. 14



**PUNTA HSS N. 14
PER FERRO CON RIDUTTORE**

30760

Conf. Pz. 5



PUNTE AL WIDEA LUNGA PER MARMO

Codice	N.	Codice	N.
30230	mm. 6 x 300	30380	mm. 12 x 600
30240	mm. 6 x 400	30390	mm. 14 x 200
30250	mm. 7 x 400	30400	mm. 14 x 300
30260	mm. 8 x 200	30410	mm. 14 x 400
30270	mm. 8 x 300	30420	mm. 14 x 500
30280	mm. 8 x 400	30430	mm. 14 x 600
30290	mm. 8 x 500	30440	mm. 16 x 200
30300	mm. 8 x 600	30450	mm. 16 x 300
30310	mm. 10 x 200	30460	mm. 16 x 400
30320	mm. 10 x 400	30470	mm. 16 x 500
30330	mm. 10 x 600	30480	mm. 16 x 600
30340	mm. 12 x 200	30490	mm. 18 x 300
30350	mm. 12 x 300	30500	mm. 20 x 300
30360	mm. 12 x 400		
30370	mm. 12 x 500		



PUNTE AL WIDEA LUNGA PER MARMO DIN 8039 QUALITA' EXTRA LTF

Codice	N.
90138	mm. 6 x 200
90140	mm. 8 x 200
90190	mm. 8 x 400
90250	mm. 8 x 600
90150	mm. 9 x 200
90160	mm. 10 x 200
90200	mm. 10 x 400
90260	mm. 10 x 600
90170	mm. 12 x 200
90210	mm. 12 x 400
90270	mm. 12 x 600
90220	mm. 14 x 400
90280	mm. 14 x 600
90230	mm. 16 x 400
90290	mm. 16 x 600



PUNTE AL WIDEA PER MARMO DIN 8039 QUALITA' EXTRA LTF

Codice	N.	Codice	N.
90000	N. 4	90070	N. 11
90010	N. 5	90080	N. 12
90020	N. 6	90090	N. 13
90030	N. 7	90100	N. 14
90040	N. 8	90110	N. 15
90050	N. 9	90120	N. 16
90060	N. 10		

Cf. Pz. 6



PUNTE AL WIDEA PER MARMO


Codice	N.	Codice	N.
30080	N. 3	30160	N. 11
30090	N. 4	30170	N. 12
30100	N. 5	30180	N. 13
30110	N. 6	30190	N. 14
30120	N. 7	30200	N. 16
30130	N. 8	30210	N. 18
30140	N. 9	30220	N. 20
30150	N. 10		

Cf. Pz. 6



PUNTA LEGNO CON CENTRAGGIO

30990	N. 3	31070	N. 12
31000	N. 4	31080	N. 14
31010	N. 5	31090	N. 16
31020	N. 6	31100	N. 18
31030	N. 7	31110	N. 20
31040	N. 8		
31050	N. 9		
31060	N. 10		



**PUNTE MURO CF. 7 PZ.
IN SCATOLA PLASTICA**

31240 Conf. Pz. 1



**PUNTE HSS
IN CASSETTA METALLO**

31170 19 pz. Conf. Pz. 1
31180 25 pz. Conf. Pz. 1



**PUNTE HSS CF.19 PZ
IN CONTENITORE ROTATIVO**

31160 Conf. Pz. 1




**PUNTE MURO CF. 5 PZ.
IN SCATOLA PLASTICA**

31220 Conf. Pz. 1

**PUNTE FERRO-MURO-LEGNO
CF. 9 PZ. KOMBI**

31140 Conf. Pz. 1





**INSERTI BUSSOLA 30 PZ.
ASSORTITI + CONTENITORE**

26300 Conf. Pz. 1




**INSERTI KIT 7 PZ ASSORTITI
CON CONTENITORE**

26290 Conf. Pz. 24




**INSERTI PER TRAPANO
IN CF. 10 PZ. ASSORTITI
(con innesto magnetico)**

84070 Conf. Pz. 1



**INSERTI PER TRAPANO
IN CF. 7 PZ.
(4 croce / 2 taglio / innesto)**

84060 Conf. Pz. 1



**INSERTI PER TRAPANO
CROCE IN CF. 10 PZ.
PUNTA ESECUZIONE EXTRA DURA**
84030 Ph1 x mm. 25 Conf. Pz. 1
84040 Ph2 x mm. 25 Conf. Pz. 1
84050 Ph3 x mm. 25 Conf. Pz. 1



**INSERTI PER TRAPANO
CROCE IN CF. 10 PZ.
PUNTA ESECUZIONE ROBUSTA**
84000 PH1 x 25 mm. Conf. Pz. 1
84010 Ph2 x 25 mm. Conf. Pz. 1
84020 Ph3 x 25 mm. Conf. Pz. 1



MISCELATORE PROFESSIONALE BELLOTA

1200 WATT

28485

Potenza: 1200 Watt
Tensione: 220-240 v.
Giri minuto: 0-400 / 0-700
Ø asta: mm. 140
Capacità miscela: 65 litri
Peso netto: Kg. 4,2

- Per miscele omogenee di malte, cemento, resine, vernici, colle ecc.
- Dispositivo di regolazione elettronica della velocità in funzione della densità e della quantità di prodotto da miscelare
- Facile e semplice posizionamento delle aste.

MISCELATORE (AGITATORE) PER COLLOMIX ATTACCO M14


28460 KW 120 CX 10

28470 KW 140 CX 40

MISCELATORE PROFESSIONAL COLLOMIX

28480 1000 Watt, una marcia, CX 10, WK 120

28490 1200 Watt, due marce, CX 40, WK 140



Il modo giusto di lavorare !

Motore

potente e affidabile, creato per mescolarsi

Design

rivestimento esterno abrasivo e moderno, leggero e resistente agli urti

Impugnatura con forma ergonomica

per lavorare lunghi e ripartiti periodi di tempo

Supporto di protezione

multifunzione, consente di premere in modo e di depositare agevolmente l'utensile, offre inoltre protezione dalla polvere e dai fumi

Dispositivo elettronico di accelerazione

regolabile in continuo per lo sviluppo della forza senza spruzzi

Sicura

per impedire di avviare inavvertitamente l'utensile

Motore a due marce

sviluppo ottimale della forza con un numero di giri elevato e ridotto

Meccanismo ad alte prestazioni


per il massimo sfruttamento della forza e per lunghi periodi di utilizzo - robuste e resistenti all'usura

Attacco utensile M14

per una regolazione della forza senza perdite e per un cambio rapido dell'utensile



Accessori Miscelatore, Pistole silicone



MISCELATORE VERNICI ELICOIDALE

28500 Ø mm. 40 x cm. 80 - 10 kg.

28510 Ø mm. 60 x cm. 100 - 20 kg.



**MISCELATORE PER VERNICE E COLLA ROSSO
GAMBO ESAGONALE FRUSTA
Ø CM.7 / H. CM. 57**

28520

Conf. Pz. 1



**MISCELATORE ZINCATO ELICOIDALE
MISURA MM. 570 X 115**

28530

Conf. Pz. 1



**MISCELATORE ZINCATO
PER COLLA SEMPLICE**

28540

Conf. Pz. 1



**PISTOLA PROFESSIONALE
PER ANCORANTE CHIMICO**

15005



PISTOLA PER SCHIUMA POLIURETANICA

97032



**PISTOLA SILICONE A STELO
TIPO INGLESE**

14980

Conf. Pz. 24



**PISTOLA SILICONE IMPORT
MM. 225**

14990

Conf. Pz. 24



**PISTOLA SILICONE PROFESSIONALE
ORIENTABILE**

15000

Conf. Pz. 24



CHIAVE A BUSSOLA ESAGONALE ATTACCO FEMMINA 1/2"

22160	Numero 10	Conf. Pz. 10
22170	Numero 11	Conf. Pz. 10
22180	Numero 12	Conf. Pz. 10
22190	Numero 13	Conf. Pz. 10
22200	Numero 14	Conf. Pz. 10
22210	Numero 15	Conf. Pz. 10
22220	Numero 16	Conf. Pz. 10
22230	Numero 17	Conf. Pz. 10
22240	Numero 18	Conf. Pz. 10
22250	Numero 19	Conf. Pz. 10
22260	Numero 20	Conf. Pz. 10
22270	Numero 21	Conf. Pz. 10
22280	Numero 22	Conf. Pz. 10
22290	Numero 23	Conf. Pz. 10
22300	Numero 24	Conf. Pz. 10
22310	Numero 25	Conf. Pz. 10
22320	Numero. 26	Conf. Pz. 10
22330	Numero 27	Conf. Pz. 10
22340	Numero 28	Conf. Pz. 10
22350	Numero 30	Conf. Pz. 10
22360	Numero 32	Conf. Pz. 10



SNODO CARDANICO PER CHIAVI A BUSSOLA

33300 Conf. Pz. 10



CHIAVE TUBO DRITTA

23570	6 - 7	Conf. Pz. 10
23580	8 - 9	Conf. Pz. 10
23590	10 - 11	Conf. Pz. 10
23600	12 - 13	Conf. Pz. 10
23610	14 - 15	Conf. Pz. 10
23620	16 - 17	Conf. Pz. 10
23630	18 - 19	Conf. Pz. 10
23640	20 - 22	Conf. Pz. 10
23650	21 - 23	Conf. Pz. 10
23660	24 - 26	Conf. Pz. 10
23670	24 - 27	Conf. Pz. 10
23680	25 - 28	Conf. Pz. 10
23690	30 - 32	Conf. Pz. 10



CHIAVI BUSSOLA IN VALIGETTA 94 PZ. ACCIAIO CROMO VANADIUM

23820



CRICCHETTO PER CHIAVI A BUSSOLA REVERSIBILE

24200



CHIAVI ESAGONALI TORX 7 PZ. CON SUPPORTO METALLO

23880 Conf. Pz. 12



CHIAVI ESAGONALI

23850	7 pz. supporto metallo
23860	8 pz. serie assortita
23870	10 pz. serie assortita

Conf. Pz. 12

CHIAVE FISSA CROMO VANADIUM

Cod.	Misura	Cf. Pz.	Cod.	Misura	Cf. Pz.
22940	6 - 7	10	23000	18 - 19	5
22950	8 - 9	10	23010	20 - 22	5
22960	10 - 11	10	23020	21 - 23	5
22970	12 - 13	10	23030	24 - 27	5
22980	14 - 15	10	23040	25 - 28	5
22990	16 - 17	10	23050	30 - 32	5



CHIAVE COMBINATA CROMO VANADIUM

Cod.	Misura	Cf. Pz.	Cod.	Misura	Cf. Pz.	Cod.	Misura	Cf. Pz.
22490	6	10	22580	15	10	22670	24	10
22500	7	10	22590	16	10	22680	25	10
22510	8	10	22600	17	10	22690	26	10
22520	9	10	22610	18	10	22700	27	10
22530	10	10	22620	19	10	22710	28	10
22540	11	10	22630	20	10	22720	29	10
22550	12	10	22640	21	10	22730	30	10
22560	13	10	22650	22	10	22740	32	10
22570	14	10	22660	23	10			



CHIAVE POLIGONALE CROMO VANADIUM

23280	6 - 7	Conf. Pz. 10
23290	8 - 9	Conf. Pz. 10
23300	10 - 11	Conf. Pz. 10
23310	12 - 13	Conf. Pz. 10
23320	14 - 15	Conf. Pz. 10
23330	16 - 17	Conf. Pz. 5
23340	18 - 19	Conf. Pz. 5
23350	20 - 22	Conf. Pz. 5
23360	21 - 23	Conf. Pz. 5
23370	24 - 27	Conf. Pz. 5
23380	25 - 28	Conf. Pz. 5
23390	30 - 32	Conf. Pz. 5

CHIAVE POLIGONALE A CRICCHETTO

Codice	Misura
23400	8 - 9
23410	10 - 11
23420	12 - 13
23430	17 - 19

CHIAVE COMBINATA A CRICCHETTO

Codice	Misura
22750	8
22760	10
22770	12
22780	13
22790	14
22800	15
22810	17
22820	19

CHIAVE POLIGONALE PER PONTEGGI 21 - 22 CROMO VANADIUM

23270	Conf. Pz. 6
-------	-------------

CHIAVE A RULLNO IN ACCIAIO

23510	mm. 150	Conf. Pz. 6
23520	mm. 200	Conf. Pz. 6
23530	mm. 250	Conf. Pz. 6
23540	mm. 300	Conf. Pz. 6
23550	mm. 375	Conf. Pz. 6
23560	mm. 460	Conf. Pz. 6

CHIAVE PER BOMBOLA A GAS MM. 25 X 155

23700	Conf. Pz. 10
-------	--------------





**CHIAVE A CROCE PER AUTO
ATTACCO A BUSSOLA 7/19/21
ATTACCO 1/2**

22060



CHIAVE CANDELA CICLOMOTORE

22450



**CHIAVE CANDELA DOPPIO SNODO
Ø MM. 21 X 500**

22460



**CHIAVE CANDELA MANICO
PLASTICA SNODATO MM. 21**

22470

Cf. Pz. 6



**CHIAVE CANDELA VESPA
11 X 13 X 21 X 22**

22480



**CHIAVE PER SCALDABAGNO
MM. 55 X 55**

23220

Cf. Pz. 3



CHIAVE PER FILTRO OLIO A CATENA

23180

Conf. Pz. 1



CHIAVE PER FILTRO OLIO TURNY FILTER

23190

Conf. Pz. 1



CHIAVE A PIPA ESAGONALE PER DADI

23230 N. 8

Conf. Pz. 1

23240 N. 10

Conf. Pz. 1

23250 N. 13

Conf. Pz. 1

23260 N. 17

Conf. Pz. 1

**CHIAVE UNIVERSALE A CROCE IN BLISTER
APRE SPORTELLI ASCENSORE , ACQUA, GAS ECC.**

97800





**SCALPELLI LAME PIATTE
IN CONFEZIONE 4 PZ. IN BUSTA**

63080 Conf. Pz. 1



**MECCHIE PER LEGNO
IN CONFEZIONE 6 PZ. (DA 10 A 25)**

28430 Conf. Pz. 1



**CACCIAVITI MODELLO PER OROLOGIAI
IN CONFEZIONE 6 PZ.**

21290 Conf. Pz. 24



**CACCIAVITI IN CONFEZIONE 11 PZ.
MODELLO PER OROLOGIAI**

21250 Conf. Pz. 24



**CACCIAVITI A LAMA PASSANTE
IN CROMO VANADIUM (CF. 6 PZ.)**

21280 Conf. Pz. 1



**CACCIAVITI LAMA ISOLATA
CROMO VANADIUM IN CF. 8 PZ.**


21330 Conf. Pz. 1

Cacciaviti



CACCIAVITI A CROCE STANLEY

20920	3 x 65	PH 1	Conf. Pz. 1
20930	5 x 100	PH 2	Conf. Pz. 1
20940	6 x 100	PH 3	Conf. Pz. 1



CACCIAVITE A TAGLIO STANLEY

20950	3 x 100	Conf. Pz. 1
20960	5 x 75	Conf. Pz. 1
20970	5 x 150	Conf. Pz. 1
20980	6 x 100	Conf. Pz. 1
20990	6 x 150	Conf. Pz. 1



CACCIAVITE A TAGLIO SINTEX

21100	Ø mm. 3 x 75	Conf. Pz. 12
21110	Ø mm. 4 x 100	Conf. Pz. 12
21120	Ø mm. 5 x 100	Conf. Pz. 12
21130	Ø mm. 6 x 125	Conf. Pz. 12
21140	Ø mm. 8 x 150	Conf. Pz. 12



CACCIAVITE A CROCE SINTEX

21040	Ø mm. 3 x 75	Conf. Pz. 12
21050	Ø mm. 5 x 80	Conf. Pz. 12
21060	Ø mm. 6 x 150	Conf. Pz. 12
21070	Ø mm. 13 x 200	Conf. Pz. 12



CACCIAVITE TORX T

21150	mm. 9 x 75	Conf. Pz. 12
21160	mm. 10 x 75	Conf. Pz. 12
21170	mm. 15 x 100	Conf. Pz. 12
21180	mm. 20 x 100	Conf. Pz. 12
21190	mm. 25 x 150	Conf. Pz. 12
21200	mm. 27 x 100	Conf. Pz. 12
21210	mm. 30 x 100	Conf. Pz. 12
21220	mm. 40 x 100	Conf. Pz. 12



CACCIAVITE CERCAFASE ISOLATO

21020	550 v	Conf. Pz. 24
21030	1000 v	Conf. Pz. 24



SET 2 PEZZI CACCIAVITE CERCAFASE

21240	Conf. Pz. 24
-------	--------------



**LIME E RASPE MM. 200
IN CF. 6 PZ.**

27170 Conf. Pz. 1



**RASPE MM. 200 CON MANICO
IN CF. 3 PZ.**

31560 Conf. Pz. 1




LIME AD AGO IN SERIE 10 PZ.

27140 Conf. Pz. 1



**LIME MANICO LEGNO MM. 200
IN CF. 5 PZ.**

27150 Conf. Pz. 1



**LIME MM. 100 MANICO PLASTICA
IN CF. 6 PZ.**

27160 Conf. Pz. 1



**LIME MAZZO / PIATTA
WHITE STAR IN CF. 3 PZ.**

27180 Conf. Pz. 1



**RASPA CALZOLAIO MIS. 20
4 FACCE DIVERSE**

31540 Conf. Pz. 6



**RASPA MEZZA TONDA MM. 300
12 B. INAX**

31550 Conf. Pz. 6



**LIMA PIATTA IMPORT
SENZA MANICO**

26830 mm. 6 x 150 Conf. Pz. 12
26840 mm. 8 x 200 Conf. Pz. 10
26850 mm. 10 x 250 Conf. Pz. 10



**LIMA PIATTA STELLA BIANCA
MOD. ROMA PER SEGA**

26890 Misura 6 Conf. Pz. 12
26900 Misura 7 Conf. Pz. 12



LIMA TONDA IMPORT.

26920 mm. 8 x 200 Conf. Pz. 10
26930 mm. 10 x 250 Conf. Pz. 10




**LIMA TONDA PER SEGA A CATENA
STELLA BIANCA**

26950 5/32 - Ø mm. 4 Conf. Pz. 12
26960 3/16 - Ø mm. 4,8 Conf. Pz. 12
26970 7/32 - Ø mm. 5,6 Conf. Pz. 12
26980 1/4 - Ø mm. 6,4 Conf. Pz. 12



**LIMA TRIANGOLO REGOLARE IMPORT.
SENZA MANICO**

26990 Misura 6 - mm. 150 Conf. Pz. 12
27000 Misura 8 - mm. 200 Conf. Pz. 10
27010 Misura 10 - mm. 250 Conf. Pz. 10
27020 Misura 12 - mm. 300 Conf. Pz. 10



**LIMA TRIANGOLO REGOLARE
STELLA BIANCA PER SEGA**

27030 5" Conf. Pz. 12
27040 6" Conf. Pz. 12
27050 7" Conf. Pz. 12



**LIMA TRIANGOLO SOTTILE
STELLA BIANCA PER SEGA**

27100 Misura 4 Conf. Pz. 12
27110 Misura 5 Conf. Pz. 12
27120 Misura 6 Conf. Pz. 12
27130 Misura 7 Conf. Pz. 12



MANICO LIMA IN LEGNO

41100 N. 2 per 8" Conf. Pz. 1
41110 N. 3 per 10" Conf. Pz. 1
41120 N. 4 per 12" e 16" Conf. Pz. 1
41130 N.5 (mm. 130) Conf. Pz. 1



MANICO LIMA PLASTICA

41140 N. 1 per 4", 7" Conf. Pz. 1
41150 N. 2 per 8" Conf. Pz. 1
41160 N. 4 per 12", 16" Conf. Pz. 1



**PINZA UNIVERSALE ORBIS CROMATA
IMPUGNATURA BICOLORE**

29610 mm. 180 Conf. Pz. 6
29620 mm. 200 Conf. Pz. 6



**TRONCHESE LATERALE
PROFESSIONALE MM. 160**

35470 Conf. Pz. 6



PINZA UNIVERSALE ECONOMICA

29630 cm. 16 Conf. Pz. 10
29652 cm. 18 Conf. Pz. 6



**TRONCHESE LATERALE ORBIS
CROMATA CON IMPUGNATURA
BICOLORE MM. 160**

35480 Conf. Pz. 6



**PINZA TELEFONICA BECCHI SEMITONDI
PROFESSIONALE MM. 160**

29590 Conf. Pz. 6



**PINZA TELEFONICA DRITTA
½ TONDO CM. 16**

29600 Conf. Pz. 6

PINZA UNIVERSALE DESCO

29640 16
29650 18
29660 20



TRONCHESE LATERALE MM. 160

35460 Conf. Pz. 6



PINZA BECCHI PIATTI MM. 150

29460 Conf. Pz. 6



SALDATORE ISTANTANEO 100 W

32970 Conf. Pz. 1



SALDATORE ELETTRICO STILO

32950 40 W Conf. Pz. 1
32960 60 W Conf. Pz. 1



**ASPINE STAGNO IN CF. 50 PZ.
GR. 15 (DA 1 MT.)**

20331 Conf. Pz. 25

Pinze



PINZA BECCHI CURVI MM. 150

29400 Conf. Pz. 6



PINZA BECCHI CURVI PER ANELLI SEEGER ESTERNI DA MM. 175

29420 Conf. Pz. 6



PINZA BECCHI CURVI ORBIS 1/2 TONDI CROMATA IMPUGNATURA BICOLORE MM. 160 1/2

29410 Conf. Pz. 6



PINZA BECCHI CURVI PER ANELLI SEEGER INTERNI DA MM. 175

29430 Conf. Pz. 6



PINZA BECCHI DRITTI PER ANELLI SEEGER ESTERNI DA MM. 175

29450 Conf. Pz. 6



PINZA BECCHI DRITTI PER ANELLI SEEGER INTERNI DA MM. 175

29440 Conf. Pz. 6



PISTOLA TERMOCOLLANTE CON STICK COLLA

29750 10 W
29760 40 W
29770 60 W



PINZA PORTAELETTRODO 200 A

29560



CESOIA TAGLIATUBO PLASTICA MM. 200

38070



PINZA PER MASSA MM. 200

29500 Conf. Pz. 1



CAVAPINZE 120 AMPERE IMPORT 200A

22045 mm. 10 - mt. 2,5 Conf. Pz. 1
22047 mm. 16 - mt. 2,5 Conf. Pz. 1



PINZE BATTERIA A MANICO ISOLATO

29690 mm. 80 - 40 A Conf. Pz. 1
29700 mm. 120 - 60 A Conf. Pz. 1
29710 mm. 150 - 90 A Conf. Pz. 1
29720 mm. 180 - 120 A Conf. Pz. 1




GIRATUBO BLITZ 2-1/2 ACCIAIO SPECIALE
MM. 230
25890 Conf. Pz. 1




GIRATUBO SVEDESE APERTURA 45 °

25950	1 pollice - mm. 250	Conf. Pz. 1
25960	1 1/2 pollice - mm. 400	Conf. Pz. 1
25970	2 pollice - mm. 530	Conf. Pz. 1



PINZA POLIGRIP CROMATA CON
IMPUGNATURA ISOLANTE CM. 24

29520 Conf. Pz. 6



PINZA POLIGRIP VERNICIATA
ROSSO CM. 24

29530 Conf. Pz. 10



PINZA GRIP AUTOBLOCCANTE
REGOLABILE IN ACCIAIO CM. 25

29490 Conf. Pz. 1




PINZA POLIGRIP ORBIS

29550 Bicolore PVC cerniera
regolabile - mm. 250 Conf. Pz. 6

PINZA POLIGRIP ORBIS


29540 Rosso, cerniera
regolabile - mm. 240 Conf. Pz. 6



GIRATUBO STILLSON ACCIAIO SPECIALE

25900	1 pollice - mm. 250
25910	1 1/4 pollice - mm. 300
25920	1 1/2 pollice - mm. 350
25930	2 pollici - mm. 450
25940	2 1/2 pollice - mm. 600

Pinze, Aggraffatrici



PINZA CAPICORDA IN BUSTA
29470 Conf. Pz. 1



PINZA FUSTELLATRICE 6 FUSTELLI
Ø MM. 2 A 4,5

29480 Conf. Pz. 6



PINZA SPELAFILI AUTOMATICA
MM. 180

29570 Conf. Pz. 1



PINZA PER OCCHIELLI
CON 100 OCCHIELLI RICAMBIO

29680 Conf. Pz. 1

AGGRAFFATRICE RAPID IN PLASTICA

20074 M10Y per punti 13/4 - 08 mm.

20075 R13 per punti 13/4 - 10 mm.



AGGRAFFATRICE RAPID IN ACCIAIO

20076 R23 per punti 13/4 - 6 e 8 mm.

20077 R33 per punti 13/6 - 14 mm.



PUNTI PER AGGRAFFATRICE RAPID

IN CF. PZ. 5000

31271 per Aggraffatrice R13 - 6 mm.

31272 per Aggraffatrice R13 - 8 mm.

31273 per Aggraffatrice R13 - 10 mm.

31274 per Aggraffatrice R13 - 14 mm.



CANNELLO CON RUBINETTO

21380 cm. 35 Ø mm. 45

21390 cm. 37 Ø mm. 25



CANNELLO LEVA CON RUBINETTO

21400 cm. 37 - Ø mm. 45

21410 cm. 40 - Ø mm. 25

21420 cm. 57 - Ø mm. 65

21430 cm. 100 - Ø mm. 65



CANNELLO A LEVA IN KIT DA 10 MT. GOMMA E REGOLATORE ALTA PRESSIONE Ø MM. 60 KW. 54

21370

MOD. FS 565

COMPLET KIT CASE FOR HEATING
KIT VALVE COMPLETE POUR CHAUFFE
COMPLÈTE KIT FAUCES RÉCHAUFFEMENT
KIT COMPLETE PER LAVOIR/GRABOIR

MODEL	FS 565 DE	FS 565 IT	FS 565 PL	FS 565 F
KEY	17 mm	17 mm	19 mm	19 mm
BURNER	Ø 60 mm	Ø 60 mm	Ø 60 mm	Ø 60 mm
RUBBER TUBE	5 mt.	5 mt.	5 mt.	5 mt.
VALVE	850 mm	850 mm	850 mm	850 mm
BAR	7 bar	7 bar	7 bar	7 bar
EXTENSION BAR	17 mm	17 mm	17 mm	17 mm
GLASS	19 mm	19 mm	19 mm	19 mm

FS 565 DE
FS 565 IT
FS 565 PL
FS 565 F

INCLUSE SOLO NELLA VERSIONE ITALIA

CANNELLO A LEVA Ø MM. 60 IN VALIGETTA COMPLETA DI ACCESSORI 21375



LAMPADA RISCALDO IN PVC LASER 2

26770

26780 Modello con piezo



LAMPADA RISCALDO IN METALLO LASER 2 "JUNIOR"

26790

26800 Modello con piezo

Lampade gas, Accessori



FARO DA PESCA SUN 2

24640

24650 Modello con piezo



FORNELLO CAMPING VOLCAN 2

25330

25340 Modello con piezo



FORNELLO CAMPING IN METALLO VOLCAN 2 JUNIOR

25350

25360 Modello con piezo



LAMPADA CAMPING IN PVC STAR 2

26700

26710 Modello con piezo



LAMPADA CAMPING IN METALLO STAR 2 JUNIOR

26720

26730 Modello con piezo



RETINA PER LAMPADA GAS

32070 100 Watt

Cf. Pz. 3

32080 500 Watt

Cf. Pz. 3



VETRO RICAMBIO PER LAMPADA GAS

35730

Conf. Pz. 6



FORNELLO CROMATO PER BOMBOLE KG. 1, 2 O 3

25370

Conf. Pz. 1



BOMBOLA GAS OMOLOGATA ITALIA

20690	Kg. 1	Cf. Pz. 6
20700	Kg. 2	Cf. Pz. 4
20710	Kg. 3	Cf. Pz. 4



CARTUCCIA GAS 190 GR. STANDARD

21580 Conf. Pz. 48



REGOLATORE GAS ALTA PRESSIONE

32050 Conf. Pz. 25




**REGOLATORE GAS BASSA PRESSIONE
DADO MM. 29**

32060 Conf. Pz. 50



**FORNELLONE A GAS INDUSTRIALE
A 4 PIEDI CON REGOLATORE
CM. 40 X 40**

25380 Conf. Pz. 1




**CARRELLO PER CUCINA
MISURA REGOLABILE**

21490 Conf. Pz. 1



**CARRELLO PER FRIGO
MISURA REGOLABILE**

21500 Conf. Pz. 1



**CARRELLO PER LAVATRICE
A LEVA CM 50 X 60**

21510 Conf. Pz. 1



**OLIATORE CANNA FLEX
MADE IN ITALY**

29140	Gr. 200	Cf. Pz. 1
29150	Gr. 300	Cf. Pz. 1
29160	Gr. 500	Cf. Pz. 1



POMPA BARILE PER OLIO KG. 12

29860 Conf. Pz. 1



SIRINGA PER OLIO TUBO RIGIDO

33240	Gr. 250	Cf. Pz. 1
33250	Gr. 500	Cf. Pz. 1



**INGRASSATORE MANUALE
CON TUBO E TESTINA**

26250	Gr. 300	Cf. Pz. 1
26260	Gr. 500	Cf. Pz. 1
26280	Gr. 1000	Cf. Pz. 1



POMPA A BARILE PER GRASSO

29840	Kg. 8	Cf. Pz. 3
29850	Kg. 12	Cf. Pz. 2



**TESTINA NORMALE
RICAMBIO INGRASSATORE**

35390 Conf. Pz. 1



**TUBO GOMMA
RICAMBIO INGRASSATORE**

47730 Mm. 400 Cf. Pz. 1



**TUBO GOMMA RICAMBIO
POMPA BARILE CM. 150**

47740 Conf. Pz. 1



**POMPA A PEDALE MONDIAL
CON MANOMETRO**

29830 Conf. Pz. 1



**POMPA A PEDALE ECONOMICA
CON MANOMETRO**

29820 Conf. Pz. 1



**POMPA OFFICINA MISURA 2
CON TREPIEDI APPOGGIO**

29880 Conf. Pz. 1



**ARCHETTO FABBRO ARCO QUADRO
MM. 300 MANICO PLASTICA**

20220 Cf. Pz. 12



**ARCHETTO FABBRO FISSO
CON MANICO LEGNO**

29230 Cf. Pz. 10



**ARCHETTO TUBOLARE
CANGURO CON LAMA**

20260 Cf. Pz. 36



**ARCHETTO MINI ACCIAIO
ZINCATO CON LAMA**

20240 Cf. Pz. 12



**ARCHETTO PUK CON MANICO
PLASTICA ANTISCIVOLO**

20250 Cf. Pz. 12



**TAGLIACORNICE MM. 300
DIMA SQUADRA ANGOLO**

33890 Cf. Pz. 1



SEGA 5 LAME MANICO PLASTICA

45610 Cf. Pz. 12



**SEGA FALEGNAME MANICO
LEGNO MM. 400**

45740 Cf. Pz. 1



**TAGLIACORNICE MM 230
DIMA IN PLASTICA E
IMPUGNATURA IN GOMMA**

33895 Cf. Pz. 1



**LAMA SEGA FABBRO CARBONIO
PRIMO TAGLIO**

26580 Cf. Pz. 72



**LAMA SEGA FABBRO SUPER HSS
MM. 300 ROSSA STANLEY ART. 115906**

26650 Cf. Pz. 100



**LAMA SEGA FABBRO CARBONIO
PRIMO TAGLIO CELESTE**

26590 Cf. Pz. 72



**LAMA SEGA FABBRO SUPER HSS STANLEY
CM. 30 ART. 115558**

26640 Cf. Pz. 100



**LAMA SEGA FABBRO PUK
IN CF. 10 PZ. MM. 150**

26630 Cf. Pz. 1



**LAMA SEGA FABBRO COLOR ORO
MM. 300 HSS SVENFLEX**

26620 Cf. Pz. 100

Cutters



**CUTTER ALLUMINIO
CON LAMA RETRAIBILE MM. 150**

24340 Cf. Pz. 24




**CUTTER PER CARTONGESSO
MOD. PREMIUM**

24380 Cf. Pz. 24



**CUTTER CON STRUTTURA BICOMPONENTE
BLU LAMA MM. 18**

24360 Cf. Pz. 72



**CUTTER PLASTICA CON GUIDA LAMA
METALLICA COLORE ARANCIONE
MM. 18**

24400 Cf. Pz. 72



**CUTTER CON STRUTTURA BICOMPONENTE
GIALLO BLOCCAGGIO LAMA A ROTELLA
LAMA MM. 18**

24370 Cf. Pz. 72



**CUTTER SINGOLO CON LAMA
MM. 25 LARGA**

24420 Cf. Pz. 24



CUTTER MINI CON LAMA PICCOLA

24390 Cf. Pz. 10




**LAME CUTTER
MM. 25 CONF. 10 PZ.**

26660



**LAME CUTTERS PICCOLE
IN CONF. 10 PZ.**

26690 Cf. Pz. 10



26670 Lame cutter dritte per cutter alluminio (Art. 24340)

Cf. Pz. 10

26680 Lame mm .18 universale

Cf. Pz. 10



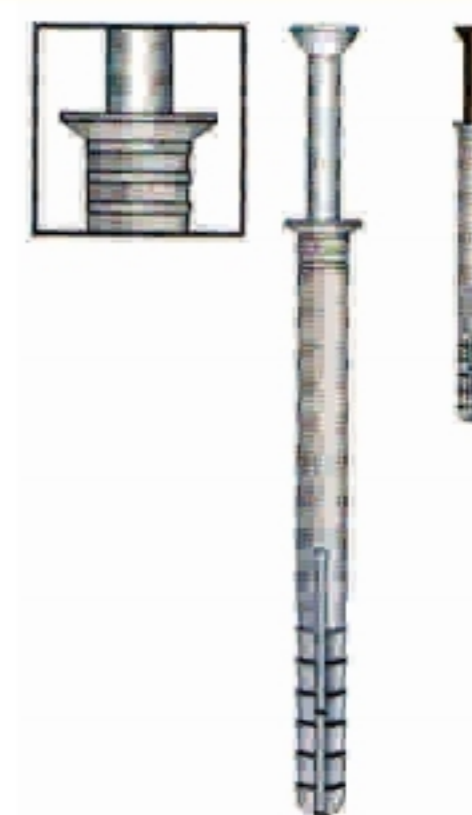
**TASSELLO + GHIERA
+ PROLUNGA Ø mm. / M6**

33980 Conf. Pz. 25



REGGIMENSOLA A SCOMPARSA ESAGONALE

Codice	Lati	Tassello	Ø	Cf. Pz.
31990	8	mm. 100	mm. 12	100
32000	8	mm. 145	mm. 12	100
32010	10	mm. 120	mm. 14	100
32020	12	mm. 145	mm. 14	100
32030	12	mm. 170	mm. 14	100



**TASSELLO NAYLON TBL BIANCO NAT.
CON VITE ZINCATA A PERCUSSIONE**

9835060 diam. 6x30
9835065 diam. 6x40
9835070 diam. 6x50
9835075 diam. 6x60



TASSELLO NYLON SENZA VITE

34580	Mm. 4 x 20	Cf. Pz. 200
34600	Mm. 5 x 25	Cf. Pz. 200
34610	Mm. 6 x 30	Cf. Pz. 100
34620	Mm. 8 x 40	Cf. Pz. 100
34640	Mm. 10 x 50	Cf. Pz. 50
34690	Mm. 12 x 60	Cf. Pz. 25
34700	Mm. 14 x 80	Cf. Pz. 25



**TASSELLO E GHIERA Ø MM. 14 / M 10
PER REGGIMENSOLA A SCOMPARSA**

33990 Conf. Pz. 25



**TASSELLO NYLON
CON VITE CROCE PER LEGNO**

34710	Mm. 5 x 25	Cf. Pz. 200
35070	Mm. 6 x 30	Cf. Pz. 100
35060	Mm. 8 x 40	Cf. Pz. 50
35080	Mm. 10 x 50	Cf. Pz. 25



TASSELLO NYLON SENZA VITE

34660 mm. 10 x 135 Cf. Pz. 25
34680 mm. 10 x 80 svasato Cf. Pz. 25



TASSELLO NYLON SENZA VITE 6 ALETTE SVASATO

34630	Mm. 8 x 80	Cf. Pz. 100
34650	Mm. 10 x 100	Cf. Pz. 50
34670	Mm. 10 x 160	Cf. Pz. 50



TASSELLO NYLON A GANCIO

34390	Gancio corto mm. 9 x 40 - filettatura M4	Cf. Pz. 200
34420	Gancio corto mm. 12 x 45 - filettatura M5	Cf. Pz. 100
34400	Gancio corto mm. 9 x 50 - filettatura M4	Cf. Pz. 200
34430	Gancio corto mm. 12 x 57 - filettatura Anti crepa	Cf. Pz. 100
34440	Gancio medio mm. 9 x 40 - filettatura M4	Cf. Pz. 200
34460	Gancio medio mm. 12 x 45 - filettatura M5	Cf. Pz. 100
34450	Gancio medio mm. 9 x 50 - filettatura M4	Cf. Pz. 200
34470	Gancio medio mm. 12 x 57 - filettatura Anti crepa	Cf. Pz. 100
34480	Gancio lungo mm. 9 x 40 - filettatura M4	Cf. Pz. 200
34490	Gancio lungo mm. 12 x 45 - filettatura M4	Cf. Pz. 200



TASSELLO NYLON VITE CROMATA

35090	Mm. 9 x 40- filettatura M4	Cf. Pz. 200
35110	Mm. 12 x 45 - filettatura M4	Cf. Pz. 100
35100	Mm. 9 x 50 - filettatura M4	Cf. Pz. 100
35120	Mm. 12 x 57 - filettatura M5	Cf. Pz. 100



TASSELLO NYLON OCCHIOLO APERTO

- 34500 Mm. 9 x 45 - filettatura M4Cf. Pz. 200
- 34520 Mm. 12 x 50 - filettatura M5Cf. Pz. 100
- 34510 Mm. 9 x 50 - filettatura M4Cf. Pz. 200
- 34530 Mm. 12 x 60 - Anti crepa Cf. Pz. 100



TASSELLO NYLON OCCHIOLO CHIUSO

- 34540 Mm. 9 x 40 - filettatura M4Cf. Pz. 200
- 34560 Mm. 12 x 45 - filettatura M5Cf. Pz. 100
- 34550 Mm. 9 x 50 - filettatura M4Cf. Pz. 200
- 34570 Mm. 12 x 57 - Anti crepa Cf. Pz. 100



TASSELLO ACCIAIO OCCHIOLO APERTO

- 34120 mm. 12 x 50 filettatura 6mm
- 34130 mm. 14 x 55 filettatura 8mm
- 34140 mm. 16 x 65 filettatura 10mm



TASSELLO ACCIAIO OCCHIOLO CHIUSO

- 34150 mm. 12 x 50 filettatura 6mm
- 34160 mm. 14 x 55 filettatura 8mm
- 34170 mm. 16 x 65 filettatura 10mm



TASSELLO ACCIAIO VITE ESAGONALE

Codice	Tassello	Vite
34180	Ø mm. 12 x 45	M6 x mm. 50
34190	Ø mm. 14 x 50	M8 x mm. 60
34200	Ø mm. 16 x 60	M10 x mm. 80



TASSELLO NAYLON DADO E CONTRO DADO 12 x 60 mm. ANTI CREPA

- 34360 Conf. Pz. 100



TASSELLO NAYLON DOPPIA VITE

- 34370 9X45 mm. Filettatura 4M
- 34380 12X45 mm. Filettatura 5M



TASSELLI LEGNO IN CONFEZIONE

- 33950 Ø mm. 6 x 30 - 100 pz. - Art 65500 Cf. Pz. 10
- 33960 Ø mm. 8 x 35 - 60 pz. - Art 66000 Cf. Pz. 10
- 33970 Ø mm. 10 x 40 - 40 pz. - Art 66500 Cf. Pz. 10



KIT ASSEMBLAGGIO LEGNO IN CONFEZIONE

Codice	Ø punta	Tasselli	Spine	Cf. Pz. 1
26310	mm. 6	25	4	1
26320	mm. 8	25	4	1
26330	mm. 10	20	4	1



TASSELLO TIRAFONDO TESTA ESAGONALE

35820	mm. 6 x 30	Cf. Pz. 200	35890	mm. 6 x 100	Cf. Pz. 200
35830	mm. 6 x 40	Cf. Pz. 200	35900	mm. 6 x 110	Cf. Pz. 200
35840	mm. 6 x 50	Cf. Pz. 200	35910	mm. 6 x 120	Cf. Pz. 200
35850	mm. 6 x 60	Cf. Pz. 200	35920	mm. 6 x 130	Cf. Pz. 200
35860	mm. 6 x 70	Cf. Pz. 200	35930	mm. 6 x 140	Cf. Pz. 200
35870	mm. 6 x 80	Cf. Pz. 200	35940	mm. 6 x 150	Cf. Pz. 200
35880	mm. 6 x 90	Cf. Pz. 200			

TASSELLO PLP HD CON VITE A CROCE S

35180	Mm. 6 x 37	Cf. Pz. 200
35190	Mm. 8 x 50	Cf. Pz. 200
35200	Mm. 10 x 61	Cf. Pz. 100

TASSELLO PLP SENZA VITE 6

35210	Mm. 6 x 37	Cf. Pz. 200
35220	Mm. 8 x 50	Cf. Pz. 200
35230	Mm. 10 x 61	Cf. Pz. 100



TASSELLO A PERCUSSIONE CON CHIODO

34050	Ø mm. 5 x 22	Cf. Pz. 200
34060	Ø mm. 6 x 20	Cf. Pz. 200
34070	Ø mm. 6 x 30	Cf. Pz. 200
34080	Ø mm. 6 x 40	Cf. Pz. 200
34080	Ø mm. 6 x 50	Cf. Pz. 200
34100	Ø mm. 6 x 65	Cf. Pz. 200



TASSELLO NYLON VITE CROCE A 6 ALETTE SVASATO

34830	Mm. 8 x 80	Cf. Pz. 100
34840	Mm. 8 x 100	Cf. Pz. 100
34850	Mm. 8 x 120	Cf. Pz. 100
34860	Mm. 10 x 80	Cf. Pz. 50
34870	Mm. 10 x 100	Cf. Pz. 50
34880	Mm. 10 x 115	Cf. Pz. 50
34890	Mm. 10 x 135	Cf. Pz. 50
34900	Mm. 10 x 160	Cf. Pz. 50



TASSELLO NYLON VITE CROMATA SVASATO

34730	Mm. 6 x 60	Cf. Pz. 200
34740	Mm. 6 x 80	Cf. Pz. 200
34750	Mm. 8 x 60	Cf. Pz. 100
34760	Mm. 8 x 80	Cf. Pz. 100
34770	Mm. 8 x 100	Cf. Pz. 100
34780	Mm. 10 x 80	Cf. Pz. 50
34790	Mm. 10 x 100	Cf. Pz. 50
34800	Mm. 10 x 115	Cf. Pz. 50
34810	Mm. 10 x 135	Cf. Pz. 50
34820	Mm. 10 x 160	Cf. Pz. 50




TASSELLO NYLON PROLUNGATO VITE TESTA ESAGONALE A SEI ALETTE

34955	Mm. 8 x 80	Cf. Pz. 25
34956	Mm. 8 x 100	Cf. Pz. 25
34957	Mm. 8 x 120	Cf. Pz. 25
34960	Mm. 10 X 80	Cf. Pz. 25
34980	Mm. 10 x 100	Cf. Pz. 25
35000	Mm. 10 x 115	Cf. Pz. 25
35020	Mm. 10 x 135	Cf. Pz. 25
35040	Mm. 10 x 160	Cf. Pz. 25

TASSELLO NYLON PROLUNGATO VITE TESTA ESAGONALE A 2 ALETTE



34910	Mm. 8 x 60	Cf. Pz. 50
34920	Mm. 8 x 80	Cf. Pz. 25
34930	Mm. 8 x 100	Cf. Pz. 25
34940	Mm. 8 x 120	Cf. Pz. 25
34950	Mm. 8 x 135	Cf. Pz. 25
34970	Mm. 10 x 80	Cf. Pz. 50
34990	Mm. 10 x 100	Cf. Pz. 25
35010	Mm. 10 x 115	Cf. Pz. 25
35030	Mm. 10 x 135	Cf. Pz. 50
35050	Mm. 10 x 160	Cf. Pz. 25



**TASSELLO PLAFONE
DADO E CONTRO DADO**
80 mm. Filettatura 4M

35140 Conf. Pz. 50



**TASSELLO PLAFONE
OCCHIOLO APERTO**
70 mm. Filettatura 4M

35150 Conf. Pz. 50



**TASSELLO PLAFONE
OCCHIOLO CHIUSO**
70 mm. Filettatura 4M

35160 Conf. Pz. 50



**TASSELLO PLAFONE
VITE CROMATA**
75 mm. Filettatura 5M

35170 Conf. Pz. 50



OCCHIOLO VITE ZINCATO

29050	mm. 20 x 60	Cf. Pz. 200
28980	mm. 16 x 40	Cf. Pz. 200
28990	mm. 17 x 35	Cf. Pz. 200
29000	mm. 17 x 40	Cf. Pz. 200
29010	mm. 18 x 40	Cf. Pz. 200
29020	mm. 18 x 50	Cf. Pz. 200
29030	mm. 19 x 60	Cf. Pz. 200
29040	mm. 19 x 70	Cf. Pz. 200
29060	mm. 20 x 70	Cf. Pz. 200
29070	mm. 20 x 80	Cf. Pz. 200
29080	mm. 20 x 90	Cf. Pz. 200
29090	mm. 21 x 90	Cf. Pz. 200
29100	mm. 21 x 100	Cf. Pz. 200
29110	mm. 22 x 100	Cf. Pz. 200
29120	mm. 22 x 120	Cf. Pz. 200




RAMPINO PUNTA ZINCATO

31285	mm. 16 x 30	Cf. Pz. 200
31290	mm. 17 x 35	Cf. Pz. 200
31300	mm. 17 x 40	Cf. Pz. 200
31310	mm. 18 x 50	Cf. Pz. 200
31320	mm. 19 x 60	Cf. Pz. 200
31330	mm. 19 x 70	Cf. Pz. 200
31340	mm. 20 x 80	Cf. Pz. 200
31350	mm. 20 x 90	Cf. Pz. 200
31360	mm. 20 x 100	Cf. Pz. 200
31370	mm. 21 x 90	Cf. Pz. 200
31380	mm. 22 x 100	Cf. Pz. 200
31390	mm. 22 x 120	Cf. Pz. 200
31400	mm. 23 x 120	Cf. Pz. 200
31410	mm. 23 x 140	Cf. Pz. 200



RAMPINO VITE ZINCATO

31420	mm. 16 x 35	Cf. Pz. 200
31430	mm. 17 x 40	Cf. Pz. 200
31440	mm. 17 x 50	Cf. Pz. 200
31450	mm. 18 x 40	Cf. Pz. 200
31460	mm. 18 x 50	Cf. Pz. 200
31470	mm. 19 x 50	Cf. Pz. 200
31480	mm. 19 x 60	Cf. Pz. 200
31490	mm. 19 x 70	Cf. Pz. 200
31500	mm. 20 x 50	Cf. Pz. 200
31510	mm. 20 x 60	Cf. Pz. 200
31520	mm. 20 x 70	Cf. Pz. 200
31530	mm. 20 x 80	Cf. Pz. 200



32390 **ROMBO PLASTICA** mm. 27 X 27 Conf. Pz. 200
 32400 **ROMBO ZINCATO** mm. 27 X 27 Conf. Pz. 200



**BARRETTA FILETTATA
 CON DADO ESAGONALE**

20500	mm. 150	Cf. Pz. 200
20510	mm. 200	Cf. Pz. 200
20520	mm. 250	Cf. Pz. 200
20530	mm. 300	Cf. Pz. 200
20540	mm. 350	Cf. Pz. 200



**BULLONE 8M
 PER Ø mm. 14 CON DADO**
 20910 Conf. Pz. 1

BARRETTA FILETTATA IN FERRO ZINCATO

20370	mm. 3 x mt. 1	Cf. Pz. 100
20380	mm. 4 x mt. 1	Cf. Pz. 100
20390	mm. 5 x mt. 1	Cf. Pz. 100
20400	mm. 6 x mt. 1	Cf. Pz. 100
20410	mm. 8 x mt. 1	Cf. Pz. 50
20420	mm. 10 x mt. 1	Cf. Pz. 50
20430	mm. 12 x mt. 1	Cf. Pz. 25
20440	mm. 14 x mt. 1	Cf. Pz. 25
20450	mm. 16 x mt. 1	Cf. Pz. 10
20460	mm. 18 x mt. 1	Cf. Pz. 10
20470	mm. 20 x mt. 1	Cf. Pz. 10
20480	mm. 22 x mt. 1	Cf. Pz. 10



**MORSA DA BANCO
 GIREVOLE IN ACCIAIO**

28680	mm. 100
28700	mm. 125
28720	mm. 150



**DADO ESAGONALE DI GIUNZIONE
 PER BARRA FILETTATA**



20490	mm. 5	h. 25
20491	mm. 6	h. 30
20492	mm. 8	h. 40
20493	mm. 10	h. 45
20494	mm. 12	h. 50
20497	mm. 16	h. 60



**MORSA DA BANCO
 FISSA IN ACCIAIO**

28670	mm. 100
28690	mm. 125
28710	mm. 150



RIVETTATRICE 4 PUNTALI

32090



RIVETTI LEGA ALLUMINIO SFUSI

32130	Ø mm. 3 x 6	Cf. Pz. 1000	32250	Ø mm. 4 x 8	Cf. Pz. 500
32140	Ø mm. 3 x 7	Cf. Pz. 1000	32260	Ø mm. 4 x 9	Cf. Pz. 500
32150	Ø mm. 3 x 9	Cf. Pz. 1000	32270	Ø mm. 4 x 11	Cf. Pz. 500
32160	Ø mm. 3 x 10	Cf. Pz. 500	32280	Ø mm. 4 x 12	Cf. Pz. 500
32170	Ø mm. 3 x 11	Cf. Pz. 500	32290	Ø mm. 4 x 14	Cf. Pz. 500
32180	Ø mm. 3 x 12	Cf. Pz. 500	32300	Ø mm. 4 x 16	Cf. Pz. 500
32190	Ø mm. 3,4 x 7	Cf. Pz. 500	32310	Ø mm. 4 x 18	Cf. Pz. 500
32200	Ø mm. 3,4 x 9	Cf. Pz. 500	32320	Ø mm. 4 x 20	Cf. Pz. 500
32210	Ø mm. 3,4 x 11	Cf. Pz. 500	32330	Ø mm. 4,8 x 12	Cf. Pz. 500
32220	Ø mm. 3,4 x 12	Cf. Pz. 500	32340	Ø mm. 4,8 x 14	Cf. Pz. 500
32230	Ø mm. 3,4 x 14	Cf. Pz. 500	32350	Ø mm. 4,8 x 16	Cf. Pz. 500
32240	Ø mm. 3,4 x 16	Cf. Pz. 500	32360	Ø mm. 4,8 x 18	Cf. Pz. 500
			32370	Ø mm. 4,8 x 20	Cf. Pz. 250



**RIVETTI IN ESPOSITORE CONTENENTE
PZ. 1000 IN 10 BUSTINE DA PZ. 100**

81020	Ø mm. 3 x 7	81120	Ø mm. 4 x 11
81030	Ø mm. 3 x 9	81130	Ø mm. 4 x 12
81040	Ø mm. 3 x 11	81140	Ø mm. 4 x 14
81050	Ø mm. 3 x 14	81150	Ø mm. 4 x 16
81060	Ø mm. 3,4 x 9	81160	Ø mm. 4 x 20
81070	Ø mm. 3,4 x 11	81170	Ø mm. 4,8 x 11
81080	Ø mm. 3,4 x 14	81180	Ø mm. 4,8 x 14
81090	Ø mm. 4 x 7	81190	Ø mm. 4,8 x 16
81100	Ø mm. 4 x 9	81200	Ø mm. 4,8 x 20
81110	Ø mm. 4 x 10		



GRILLO FERRO ZINCATO DRITTO *

26100	mm. 3,5	- 3/16	Conf. Pz. 100
26110	mm. 6	- 1/4	Conf. Pz. 100
26120	mm. 8	- 5/16	Conf. Pz. 50
26130	mm. 10	- 3/8	Conf. Pz. 50
26140	mm. 11	- 7/16	Conf. Pz. 50
26150	mm. 12	- 1/2	Conf. Pz. 25
26160	mm. 13	- 9/16	Conf. Pz. 25
26170	mm. 16	- 5/8	Conf. Pz. 10
26180	mm. 20	- 3/4	Conf. Pz. 10
26190	mm. 22	- 7/8	Conf. Pz. 10
26200	mm. 24	- 1	Conf. Pz. 10



GANCIO DI SOLLEVAMENTO CON CHIUSURA

25740	Portata Kg. 250	Conf. Pz. 1
25750	Portata Kg. 500	Conf. Pz. 1
25760	Portata Kg. 1000	Conf. Pz. 1



GIUNZIONE PER CATENA

25980	mm. 36	- Ø mm. 3,5	Conf. Pz. 100
25990	mm. 40	- Ø mm. 4	Conf. Pz. 100
26000	mm. 49	- Ø mm. 5	Conf. Pz. 100
26010	mm. 57	- Ø mm. 6	Conf. Pz. 100
26020	mm. 66	- Ø mm. 7	Conf. Pz. 50
26040	mm. 74	- Ø mm. 8	Conf. Pz. 50
26050	mm. 90	- Ø mm. 10	Conf. Pz. 50
26060	mm. 105	- Ø mm. 12	Conf. Pz. 50



MOSCHETTONE A CHIUSURA INTERNA

41618	mm.40	Ø mm.4	Conf. Pz. 50
41620	mm.50	Ø mm.5	Conf. Pz. 50
41630	mm.60	Ø mm.6	Conf. Pz. 50
41640	mm.70	Ø mm.5	Conf. Pz. 50
41650	mm.80	Ø mm.8	Conf. Pz. 50
41660	mm.90	Ø mm.9	Conf. Pz. 25
41670	mm.100	Ø mm.10	Conf. Pz. 25
41680	mm.120	Ø mm.11	Conf. Pz. 25
41690	mm.140	Ø mm.12	Conf. Pz. 25
41700	mm.160	Ø mm.13	Conf. Pz. 25

MORSETTO CAVALLETTO

28810	mm. 3	- 3/8	Conf. Pz. 100
28820	mm. 5	- 3/16	Conf. Pz. 100
28830	mm. 6	- 1/4	Conf. Pz. 50
28840	mm. 7-8	- 5/16	Conf. Pz. 50
28850	mm. 9-10	- 3/8	Conf. Pz. 50
28860	mm. 11	- 7/16	Conf. Pz. 25
28870	mm. 12	- 1/2	Conf. Pz. 25
28880	mm. 13-14	- 9/16	Conf. Pz. 10
28890	mm. 15-16	- 5/8	Conf. Pz. 10
28900	mm. 19-20	- 3/4	Conf. Pz. 10
28910	mm. 22	- 7/8	Conf. Pz. 10
28920	mm. 25-26	- 1	Conf. Pz. 10



Giunzioni Acciaio



TENDITORE OCCHIOLI A GANCIO

47190	mm. 5 - 3/16	Conf. Pz. 20
47200	mm. 6 - 1/4	Conf. Pz. 20
47210	mm. 8 - 5/16	Conf. Pz. 20
47220	mm. 10 - 3/8	Conf. Pz. 10
47230	mm. 12 - 1/2	Conf. Pz. 10
47240	mm. 14 - 9/16	Conf. Pz. 10
47250	mm. 16 - 5/8	Conf. Pz. 10
47260	mm. 20 - 3/4	Conf. Pz. 10
47270	mm. 22 - 7/8	Conf. Pz. 1
47280	mm. 24 - 1	Conf. Pz. 1



MOSCHETTONE REDINI

41720	Nichelato grande	Conf. Pz. 100
41730	Nichelato medio	Conf. Pz. 100
41740	Ottonato grande	Conf. Pz. 100
41750	Ottonato medio	Conf. Pz. 100



MOSCHETTONE SIMPLEX

41760	50 mm.	Conf. Pz. 100
41770	60 mm.	Conf. Pz. 100
41780	70 mm.	Conf. Pz. 100
41790	80 mm.	Conf. Pz. 50
41800	90 mm.	Conf. Pz. 50
41810	100 mm.	Conf. Pz. 25
41820	120 mm.	Conf. Pz. 25



TENDITORE ZINCATO DUE OCCHIOLI

47090	mm. 5 - 3/16	Conf. Pz. 20
47100	mm. 6 - 1/4	Conf. Pz. 20
47110	mm. 8 - 5/16	Conf. Pz. 20
47120	mm. 10 - 3/8	Conf. Pz. 10
47130	mm. 12 - 1/2	Conf. Pz. 10
47140	mm. 14 - 9/16	Conf. Pz. 10
47150	mm. 16 - 5/8	Conf. Pz. 10
47160	mm. 20 - 3/4	Conf. Pz. 10
47170	mm. 22 - 7/8	Conf. Pz. 1
47180	mm. 24 - 1	Conf. Pz. 1



GIVOLARE ZINCATO PER LEGAMI

26070	mm. 23 Ø mm. 6	Conf. Pz. 10
26080	mm. 25 Ø mm. 7	Conf. Pz. 10
26090	mm. 27 Ø mm. 8	Conf. Pz. 10




GANCIO A "S" ATENA ZINCO - CROMATO (CONF. KG. 5)

39590	N. 17 Ø mm. 3	39650	N. 23 Ø mm. 5,9
39600	N. 18 Ø mm. 3,4	39660	N. 24 Ø mm. 6,4
39610	N. 19 Ø mm. 3,9	39670	N. 25 Ø mm. 7,0
39620	N. 20 Ø mm. 4,4	39680	N. 26 Ø mm. 7,5
39630	N. 21 Ø mm. 4,9	39690	N. 27 Ø mm. 8
39640	N. 22 Ø mm. 5,4	39700	N. 30 Ø mm. 10



**ANELLO A SPIRALE
CF. 72 PZ. IN MISURE ASSORTITE**

10210 Conf. Pz. 1



**ANELLO A SPIRALE CROMATA
IN CF. 100 PZ.**

10220	Ø mm. 20	Conf. Pz. 100
10230	Ø mm. 25	Conf. Pz. 100
10240	Ø mm. 30	Conf. Pz. 100

**PORTACHIAVI A SGANCIO
IN CF. 12 PZ.**

29930 Conf. Pz. 1



**CINGHIA NYLON
CON CRICCHETTO MM. 25 X MT. 5**

24000 Conf. Pz. 1



**CINGHIA NYLON CM. 170
PER PESI FINO A KG. 900
CON BLOCCO**

24010 Conf. Pz. 1



**FUNE TRAINO NYLON
ARANCIONE ELASTICO 4 Mt.**

25720 Conf. Pz. 1

Coprichiave, Ganci



**ANELLI COPRI CHIAVE VUOTI
CF. PZ. 200 COLORATI**

20090

Cf. Pz. 1



**ANELLI COPRI CHIAVE PIENI
COLORATI CF. PZ. 200**

20100

Cf. Pz. 1



**PORTACARTELLINI COLORATI
TRASPARENTI IN CF. PZ. 50**

29900

Cf. Pz. 1



**PORTACARTELLINI CON
GIVOLARE IN CF. PZ. 100**

29910

Cf. Pz. 1



PUNES IN CF. 80 PZ.

15830 Bianche Cf. Pz. 20

15840 Blu Cf. Pz. 20

15850 Gialle Cf. Pz. 20

15860 Nere Cf. Pz. 20

15870 Rosa Cf. Pz. 20

15880 Rosse Cf. Pz. 20

15890 Verdi Cf. Pz. 20



**GANCIO ACCIAIO FERMA
TRECCIA ELASTICA MM. 8**

12630

Conf. Pz. 100



**ANELLO ACCIAIO BLOCCA GANCIO
mm. 8**

20110

Conf. Pz. 100



ELASTICO LEGABAAGLI CON GANCI

24550 cm. 60 Conf. Pz. 25

24560 cm. 80 Conf. Pz. 25

24570 cm. 100 Conf. Pz. 25

24580 cm. 120 Conf. Pz. 25

24590 cm. 150 Conf. Pz. 25



CINTINO AVVOLGIBILE

24100	Bicolore	Rotolo mt. 50
24110	Grigio	Rotolo mt. 50
24120	Beige	Rotolo mt. 50



CINTINO AVVOLGIBILE IN COTONE

24020	Mt. 5 Beige	Cf. Pz. 1
24030	Mt. 5 Bicolore	Cf. Pz. 1
24040	Mt. 5 Grigio	Cf. Pz. 1
24050	Mt. 5,5 Bicolore	Cf. Pz. 1
24060	Mt. 5,5 Grigio	Cf. Pz. 1
24070	Mt. 7 Bicolore	Cf. Pz. 1
24080	Mt. 7,5 Bicolore	Cf. Pz. 1
24090	Mt. 7,5 Grigio	Cf. Pz. 1




CAVETTO PLASTICA OTTONE

21990	Ø mm. 3	Rotolo mt. 100
22000	Ø mm. 4	Rotolo mt. 100
22010	Ø mm. 5	Rotolo mt. 100
22020	Ø mm. 6	Rotolo mt. 100



FERMAGLIO MONDIALFIL 4 MM.

24990	Conf. Pz. 100
-------	---------------



CAVO STENDY BIANCO EXTRA BOBBINA

22050	Rotolo mt. 500
-------	----------------



MONDIALFIL IN ROLOLO DA ML. 870 Ø MM. 4

41590



FUNE ACCIAIO ZINCATO COMMERCIALE F.72 IN ROLOLO MT. 100

25600	Ø mm. 2	25650	Ø mm. 7
25610	Ø mm. 3	25660	Ø mm. 8
25620	Ø mm. 4	25670	Ø mm. 9
25630	Ø mm. 5	25680	Ø mm. 10
25640	Ø mm. 6	25690	Ø mm. 12

FUNE ACCIAIO ZINCATO TIPO TAPPARELLA IN ROLOLO MT. 100

25700	Ø mm. 1,8
25710	Ø mm. 2,40



Catene, Cavi



CATENA IN CARTONE

37590	N. 14 - Ø mm. 2,2	75
37600	N. 16 - Ø mm. 2,7	75
37610	N. 18 - Ø mm. 3,4	75
37620	N. 20 - Ø mm. 4,4	50
37630	N. 22 - Ø mm. 5,5	40
37640	N. 24 - Ø mm. 6,5	25
37650	N. 26 - Ø mm. 7,5	20
37660	N. 28 - Ø mm. 9,0	15
37670	N. 30 - Ø mm. 10	10
37680	N. 32 - Ø mm. 12	8



CATENA IN BOBINA

37480	N. 10 - Ø mm. 1,5	150
37490	N. 12 - Ø mm. 1,6	150
37500	N. 14 - Ø mm. 2,2	75
37520	N. 16 - Ø mm. 2,7	75
37530	N. 18 - Ø mm. 3,4	75
37540	N. 20 - Ø mm. 4,4	50
37550	N. 22 - Ø mm. 5,5	40
37560	N. 24 - Ø mm. 6,5	25
37570	N. 26 - Ø mm. 7,5	20
37580	N. 28 - Ø mm. 9,0	15



CATENA SICUREZZA TONDA

37840	N. 19 x cm. 60	Conf. Pz. 60
37850	N. 21 x cm. 60	Conf. Pz. 40
37860	N. 23 x cm. 80	Conf. Pz. 20
37870	N. 26 x cm. 100	Conf. Pz. 10
37880	N. 26 x cm. 150	Conf. Pz. 6
38890	N. 30 x cm. 120	Conf. Pz. 5
38900	N. 30 x cm. 150	Conf. Pz. 4



CATENA SICUREZZA QUADRA

37910	N. 27 x 80	mt. 10
37920	N. 27 x 100	mt. 10
37930	N. 27 x 120	mt. 8
37940	N. 27 x 150	mt. 6
37950	N. 30 x 120	mt. 5
37960	N. 30 x 150	mt. 4



CATENA PER CANI TIPO GUARDIA

37990	N. 16 x mt. 3	Conf. Pz. 12
38010	N. 18 x mt. 3	Conf. Pz. 12
38020	N. 17 x mt. 2	Conf. Pz. 12
38030	N. 17 x mt. 3	Conf. Pz. 12
38040	N. 20 x mt. 2	Conf. Pz. 12
38050	N. 20 x mt. 2,5	Conf. Pz. 12



CATENA PER CANI CON TRAVERSINO

37970	N. 15 x cm. 120	Conf. Pz. 12
37980	N. 16 x cm. 120	Conf. Pz. 12
38000	N. 17 x cm. 120	Conf. Pz. 12



COLLARE A SCALETTA PER CANI

38220	Grande cm. 40	12
38230	Grande cm. 45	12
38240	Grande cm. 50	12
38250	Grande cm. 55	12
38260	Grande cm. 60	12
38270	Medio cm. 40	12
38280	Medio cm. 45	12
38290	Medio cm. 50	12
38300	Medio cm. 55	12



**COLLARI IN CUOIO
IN CONFEZIONE**

Cod.	Misura	Cf. Pz.
38120	cm. 31 x 1	12
38130	cm. 33 x 1,2	12
38140	cm. 35 x 1,4	12
38150	cm. 37 x 1,6	12
38160	cm. 40 x 1,8	12
38170	cm. 44 x 2	12
38180	cm. 51 x 2,5	12
38190	cm. 60 x 3	12
38200	cm. 61 x 3,5	6
38205	cm. 65 x 4	6
38206	cm. 32 x 1,2 foderato *	12
38207	cm. 37 x 1,6 foderato *	12

GUIZAGLIO A STRISCIA IN CUOIO

39900	cm. 100 x 1,1	Conf. Pz. 12
39910	cm. 100 x 1,3	Conf. Pz. 12
39920	cm. 100 x 1,5	Conf. Pz. 12



**MANIGLIOTTO CUOIO
CON CATENA CM. 100**

41320 Conf. Pz. 6



**MANIGLIOTTO CUOIO PER CANI
DOPPIA TRECCIA NATURALE**

41330	cm. 45	Conf. Pz. 6
41335	cm. 50	Conf. Pz. 6



**COLLARE IN CUIO
CON BORCHIE MM. 18**

38110 Conf. Pz. 6



**MUSERUOLA A DOPPIO MUSETTO
MONTATURA IN CUIO**

41830	Misura 3	Conf. Pz. 12
41840	Misura 4	Conf. Pz. 12
41850	Misura 5	Conf. Pz. 12
41860	Misura 6	Conf. Pz. 12
41870	Misura 7	Conf. Pz. 12
41880	Misura 9	Conf. Pz. 12




**GUINZAGLIO AUTOMATICO PER CANI
MOD. DELUX**

39880 Conf. Pz. 6



**GUINZAGLIO AUTOMATICO PER CANI
TAGLIE PICCOLE**

39890 Conf. Pz. 6



ADATTATORE 1 PRESA 2P + T 10A/SCHUKO SPINA 2P + T
 20020 10 A 25 pz.
 20025 16 A 25 pz.




ADATTATORE 3 PRESE 2P + T 16A BIPASSO SPINA 2P + T 16A
 20030 25 pz.



SPINA 2P + T USCITA 90° 16A 250V
 28978 50 pz.

Gli adattatori, le spine e le prese industriali sono costruite in conformità alle normative CEI ed EN correnti.
 Il guscio e componenti interni sono realizzati con tecnopolimeri a caratteristiche autoestinguenti ed elevata resistenza agli urti.
 Grado di protezione IP 144 EIP167

Il guscio delle plafoniera è in policarbonato autoestinguente
 Supporto riflettente pportacablaggio in acciaio zincato verniciato bianco.



ADATTATORE 2 PRESE 2P + T 10/16 A BIPASSO 1 PRESA 2P + T 10A SCHUKO SPINA 2P + T 16A
 20040 25 pz.



SPINA 2P + T 16A 250V
 28976 50 pz.



SPINA 2P + T 10A 250V
 28975 50 pz.



PRESA 2P + T 16A BIPASSO 250V
 28977 50 pz.



NASTRO ISOLANTE EXTRA AUTOESTINGUENTE
SPESSORE 0,15 mm IEC 60454-3-1-5/F-PVCP90

- 14197 mm. 15 x 10 bianco
- 14192 mm. 15 x 10 nero
- 14198 mm. 19 x 25 bianco
- 14193 mm. 19 x 25 nero
- 14199 mm. 25 x 25 bianco
- 14195 mm. 25 x 25 nero
- 14190 mm. 50 x 25 nero

Spine e Prese industriali - Protezione IP44



90320
90350



90330
90340



90310



90300

	Codice	Descrizione	Cf. pz.
■	90310	Preso 2P + T 16A-6h 230V	10
■	90330	Preso 3P + T 16A-6h 400V	10
■	90350	Preso 3P + T + N 16A-6h 400V	10
■	90300	Spina 2P+ T 16A-6h 230V	10
■	90320	Spina 3P+ T 16A-6h 400V	10
■	90340	Spina 3P+ N + T 16A-6h 400V	10



ADATTATORE INDUSTRIALE
SPINA 2P + T 16A 250V CEE
2 PRESE 2P+T 16A 250V BIPASSO
90390



ADATTATORE INDUSTRIALE
SPINA 2P + T 16A CEE 250V
250 V BIPASSO /SCHUKO
PRESA 2P+T 16A 250V BIPASSO
90395



ADATTATORE INDUSTRIALE
SPINA 2P + T 16A CEE
(2PR.2P+T16A)+(1PR.2P+T 16A BIP.SCH)
90397

**PORTALAMPADA ELETTRICA IMPORT
ABS / METALLO**

29970 Cavo mt. 5


29975 Cavo mt. 10



LAMPADINA NOTTURNA 7 WATT

26810


Conf. Pz. 10



**MULTIPRESA 4 POSTI BIPASSO
SENZA INTERRUOTTORE FINO A 16 AMP.**

28940


Conf. Pz. 1



**MULTIPRESA 4 POSTI TRIPASSO
CON INTERRUOTTORE FINO A 16 AMP.**

28950


Conf. Pz. 1



**MULTIPRESA 6 ATTACCHI
MT. 1,5 CAVETTO A T**


28960

Conf. Pz. 1




**MULTIPRESA 6 POSTI TRIPASSO
CON INTERRUOTTORE FINO A 16 AMP.**

28970



**MULTIPRESA 8 PRESE TRIVALENTI
A 45 ° SCHUKO
PROTEZIONE SOVRACCARICO
FAX / MODEM / COASSIALE
FILTRO ANTIINTERFERENZE
PROTEZIONE SOVRATENSIONE
SPIE LUMINOSE DI FUNZIONAMENTO E
PRESA DI TERRA
INTERRUPTORE ON / OFF**

28973



FASCETTE NYLON IN CF. 100 PZ.

Bianche

24660	mm. 2,5 x 98
24680	mm. 2,6 x 135
24700	mm. 2,6 x 160
24720	mm. 2,6 x 200
24740	mm. 3,6 x 140
24760	mm. 3,6 x 200
24780	mm. 3,6 x 290
24800	mm. 4,8 x 200
24850	mm. 4,8 x 290
24815	mm. 4,8 x 360
24870	mm. 4,8 x 390
24880	mm. 7,8 x 200
24890	mm. 7,8 x 250
24900	mm. 7,8 x 300
24910	mm. 7,8 x 365

Nere

24670	mm. 2,5 x 98
24910	mm. 2,6 x 135
24710	mm. 2,6 x 160
24730	mm. 2,6 x 200
24750	mm. 3,6 x 140
24770	mm. 3,6 x 200
24790	mm. 3,6 x 290
24805	mm. 4,8 x 200
24855	mm. 4,8 x 290
24816	mm. 4,8 x 360
24875	mm. 4,8 x 390
24905	mm. 7,8 x 300
24915	mm. 7,8 x 365


FASCETTE NYLON WBS

BIANCHE

93000	mm. 2,5 x 100
93005	mm. 2,5 x 140
93010	mm. 2,5 x 160
93015	mm. 2,5 x 200
93020	mm. 3,5 x 140
93025	mm. 3,5 x 200
93030	mm. 3,5 x 280
93035	mm. 4,8 x 200
93037	mm. 4,8 x 250
93040	mm. 4,8 x 280
93045	mm. 4,8 x 350
93050	mm. 4,8 x 380
93055	mm. 4,8 x 430
93060	mm. 7,2 x 350

NERE

93100	mm. 2,5 x 100
93105	mm. 2,5 x 140
93110	mm. 2,5 x 160
93115	mm. 2,5 x 200
93120	mm. 3,5 x 140
93125	mm. 3,5 x 200
93130	mm. 3,5 x 280
93135	mm. 4,8 x 200
93140	mm. 4,8 x 280
93145	mm. 4,8 x 350
93150	mm. 4,8 x 380
93155	mm. 4,8 x 430
93160	mm. 7,2 x 350




PROIETTORE CON LAMPADA ALOGENA

30020 150 Watt nero

30030 500 Watt nero



Organizzazione posto di lavoro




PANNELLO FORATO PORTA UTENSILI 100X50 CM.

- 29265 Rosso
- 29250 Bianco
- 29260 Blu




ESPOSITORE PLP

- 24610 mm. 110 x 35 x 1,5 Nero Cf. Pz. 5
- 24620 mm. 145 x 55 x 1,5 Giallo Cf. Pz. 5
- 24630 mm. 170 x 70 x 1,5 Nero Cf. Pz. 5



GANCI X PANNELLI

- 25840 ART. GF1 CM. 10 PLASTICA FERRO
- 25850 ART. GF2 CM. 15 PLASTICA FERRO
- 25860 ART. GF3 CM. 20 PLASTICA FERRO



GANCI IN PLASTICA PER PANNELLI

- 1 25770 G1 Cf. Pz. 100
- 2 25780 G2 Cf. Pz. 100
- 3 25790 G3 Cf. Pz. 100
- 4 25800 G4 Cf. Pz. 100
- 5 25810 G5 Cf. Pz. 100
- 6 25820 G6 Cf. Pz. 100
- 7 25830 G7 Cf. Pz. 100



KIT SCAFFALI

- 26400 cm. 800 x 400 x 2000 Cf. Pz. 1
- 26410 cm. 900 x 400 x 2000 Cf. Pz. 1
- 26420 cm. 1000 x 400 x 2000 Cf. Pz. 1
- 26430 cm. 1200 x 400 x 2000 Cf. Pz. 1



ANGOLARI PER SCAFFALI

- 20120 mm. 38 x 38 x mt. 2
- 20130 mm. 38 x 38 x mt. 2,5
- 20140 mm. 38 x 38 x mt. 3
- 20150 mm. 38 x 58 x mt. 2
- 20160 mm. 38 x 38 x mt. 2,5
- 20170 mm. 38 x 38 x mt. 3



PIEDINO PER ANGOLARE

- 29380 mm. 38 X 38
- 29390 mm. 38 X 58

Reggimensole



REGGIMENSOLA ACCIAIO Stampato a freddo

31580	cm. 15 - Bianca
31590	cm. 15 - Marrone
31600	cm. 15 - Noera
31610	cm. 15 - Rossa
31620	cm. 20 - Bianca
31630	cm. 20 - Marrone
31640	cm. 20 - Nera
31650	cm. 20 - Rossa
31660	cm. 25 - Bianca
31670	cm. 25 - Marrone
31680	cm. 25 - Nera
31690	cm. 25 - Rossa
31700	cm. 30 - Bianca
31710	cm. 30 - Marrone
31720	cm. 30 - Nera
31730	cm. 30 - Rossa
31740	cm. 35 - Bianca
31750	cm. 35 - Marrone
31760	cm. 35 - Nera



REGGIMENSOLA ARREDAMENTO

31770	cm. 15 - Bianca
31780	cm. 15 - Frassino
31790	cm. 15 - Marrone
31800	cm. 15 - Nera
31810	cm. 20 - Bianca
31820	cm. 20 - Frassino
31830	cm. 20 - Marrone
31840	cm. 20 - Nera
31870	cm. 25 - Bianca
31880	cm. 25 - Frassino
31890	cm. 25 - Marrone
31900	cm. 25 - Nera



MENSOLA PER PENSILI ACCIAIO ZINCATO

28440 Conf. Pz. 100



REGGIMENSOLA CON LINGUETTA EURO

31930	cm. 20 - Bianca
31940	cm. 20 - Nera
31950	cm. 20 - Rossa
31960	cm. 25 - Bianca
31970	cm. 25 - Nera
31980	cm. 25 - Rossa



MENSOLA ALLUNGABILE PER VETRINA

13920	cm. 9 x 12	Cf. Pz. 12
13930	cm. 12 x 18	Cf. Pz. 12
13940	cm. 15 x 25	Cf. Pz. 12
13950	cm. 20 x 30	Cf. Pz. 12



**CASSETTA ESTENSIBILE 5
SCOMPARTI ROSSA
MISURE (CHIUSA) CM. 46 X 20 X 20**

21640



**VALIGETTA PORTAUTENSILI
TOOLBOX 16
MISURE MM. 394 X 215 X 195**

35640



**SGABELLO PLP PORTAUTENSILI
MISURE 43 X 20 X 29**

33200 Blu Benetton

33210 Giallo Benetton



**VALIGETTA IN PLP ARGENTO
MISURE MM. 325 X 460 X 120**

35560



**VALIGETTA PLP
2 RIPIANI A SBALZO**

35610

Cassette portautensili




**CASSETTIERA SPACE
12 CASSETTI
COMPONIBILE**

21800

Misure

Ext. (L. 220 mm. x P. 150 mm. x H. 180 mm.)

Cassetto(L. 60 mm. x P. 137 mm. x H. 37 mm.)



CONTENITORE KOMBI


24140 2K - mm. 108 x 167 x 75 Conf. Pz. 48

24150 3K - mm. 151 x 240 x 128 Conf. Pz. 24

24160 4K - mm. 213 x 350 x 165 Conf. Pz. 24

24170 5K - mm. 310 x 490 x 190 Conf. Pz. 12

24180 6K - mm. 450 x 710 x 300 Conf. Pz. 6



**VALIGIA RINFORZATA PLP CON VANO
PER TRAPANO**

MISURE MM. 375 X 285 X 130

35700

Conf. Pz. 1




**SCATOLA DOPPIA CON COPERCHI
TRASPARENTE CON MANIGLIA**

MISURE MM. 340 X 250 X 110

33000

Conf. Pz. 1

N.B.: L.= Larghezza - P.= Profondità - H. = Altezza



CASSETTIERA MADIA 3 TIRETTI

21808

Conf. Pz. 4

Misure

Ext. (L. 600 mm. x P. 210 mm. x H. 242 mm.)

Cassetto(L. 138 mm. x P. 145 mm. x H. 220/161 mm.)



**CASSETTIERA MADIA 4 TIRETTI
SOVRAPPONIBILE**

21810

Conf. Pz. 6

Misure

Ext. (L. 600 mm. x P. 140 mm. x H. 169 mm.)

Cassetto(L. 138 mm. x P. 127 mm. x H. 190/134 mm.)



**CASSETTIERA MADIA 5 TIRETTI
SOVRAPPONIBILE**

21820

Conf. Pz. 6

Misure

Ext. (L. 600 mm. x P. 140 mm. x H. 168 mm.)

Cassetto(L. 108 mm. x P. 98 mm. x H. 148/107 mm.)



CASSETTIERA MADIA 6 TIRETTI SOVRAPPONIBILE

21830

Conf. Pz. 10

Misure

Ext. (L. 600 mm. x P. 96 mm. x H. 112 mm.)

Cassetto(L. 88 mm. x P. 65 mm. x H. 98/70 mm.)



CASSETTIERA MADIA 9 TIRETTI SOVRAPPONIBILE

21840

Conf. Pz. 10

Misure

Ext. (L. 600 mm. x P. 68 mm. x H. 78 mm.)

Cassetto(L. 56 mm. x P. 43 mm. x H. 64/47 mm.)



CASSETTA POSTA "VULCANIA" BEIGE

21660 T2 mm. 175 x 50 x 260 Conf. Pz. 6
21680 T3 mm. 200 x 60 x 300 Conf. Pz. 6
21700 T4 mm. 230 x 80 x 350 Conf. Pz. 6

CASSETTA POSTA "VULCANIA" GRIGIO

21670 T2 mm. 175 x 50 x 260 Conf. Pz. 6
21690 T3 mm. 200 x 60 x 300 Conf. Pz. 6
21710 T4 mm. 230 x 80 x 350 Conf. Pz. 6

CASSETTA POSTA IN ALLUMINIO MIS. 41X25,5; ASOLA MIS. 22X4

21790 nero Conf. Pz. 1
21795 grigio Conf. Pz. 1



CASSETTA POSTA MOD. "EVOLUZIONE"

21750 Grigia mm. 320 x 220 x 75 Conf. Pz. 6
21770 Nera mm. 320 x 220 x 75 Conf. Pz. 6
21780 Verde mm. 320 x 220 x 75 Conf. Pz. 6



CASSETTA POSTA CASELLARIO BEIGE 20 x 6 x 30

21720

CASSETTA POSTA CASELLARIO GRIGIO 20 x 6 x 30

21730

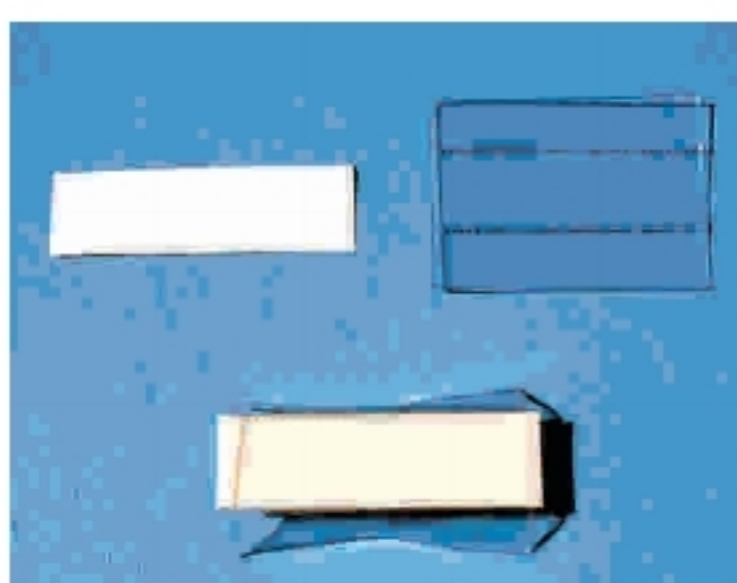


20890 BUCA LETTERE OTTONE CROMATO

20900 BUCA LETTERE OTTONE LUCIDO

Conf. Pz. 6

CASSETTA POSTA MODELLO EVOLUZIONE INOX mm. 320X220X75 21760



PORTAETICHETTA CASSETTA
LETTERE CT2 CON DI CARTONCINO
29940 Conf. Pz. 6

PORTAETICHETTA CASSETTA
LETTERE CT3 CON CARTONCINO
29950 Conf. Pz. 6



CASSETTA
IN FERRO BATTUTO
CON DOPPIO TETTO E CAMINO
MISURE 35 X 23 X 11

21740



CHIAVE PER CASSETTA
LETTERE VULCANIA

23710 Conf. Pz. 1




**ARMADIO PORTAFUCILI FOX
5 POSTI CON TESORETTO
MISURE MM. 1300X200X320**

20300



**ARMADIO PORTAFUCILI BULDOZER
7 POSTI CON TESORETTO
MISURE MM. 1560X365X320**

20305






CASSAFORTE A MURO
con chiave doppia mappa
spessore porta mm. 8

Codice	Misure esterne	Misure interne
21610	260 x 180 x 150	240 x 160 x 105
21620	310 x 210 x 195	290 x 190 x 140
21630	360 x 230 x 195	340 x 210 x 195



**LUCCHETTO ANTI SCASSO
OTTONE CORBIN**

27240	MM. 50	Conf. Pz. 6
27250	MM. 70	Conf. Pz. 6
27260	MM. 90	Conf. Pz. 6



**LUCCHETTO ANTI SCASSO
OTTONE Black & Decker**

27210	MM. 50	Conf. Pz. 6
27220	MM. 70	Conf. Pz. 6
27230	MM. 90	Conf. Pz. 6



LUCCHETTO CORAZZATO CORBIN

27270	Da mm. 60 spazio int. mm. 22	Conf. Pz. 6
27280	Da mm. 81 spazio int. mm. 30	Conf. Pz. 6
27290	Da mm. 91 spazio int. mm. 36	Conf. Pz. 6

LUCCHETTO CORAZZATO B&D

27235	Da mm. 60 spazio int. mm. 22	Conf. Pz. 6
27236	Da mm. 81 spazio int. mm. 30	Conf. Pz. 6
27237	Da mm. 91 spazio int. mm. 36	Conf. Pz. 6



LUCCHETTO ARCO Import

27310	mm. 20	Conf. Pz. 12
27320	mm. 30	Conf. Pz. 12
27330	mm. 40	Conf. Pz. 12
27340	mm. 50	Conf. Pz. 6
27350	mm. 60	Conf. Pz. 6
27360	mm. 20	Conf. Pz. 12
27370	mm. 25	Conf. Pz. 12
27380	mm. 60	Conf. Pz. 6



LUCCHETTO ARCO CORBIN OTTONE LINEA BLACK & DECKER

27440	mm. 25	Conf. Pz. 12
27450	mm. 30	Conf. Pz. 12
27460	mm. 40	Conf. Pz. 12
24470	mm. 50	Conf. Pz. 6
27480	mm. 60	Conf. Pz. 6



LUCCHETTO A CAMPANA CORAZZATO CORBIN 27300



SERRATURA UNIVERSALE QUOTA CORBIN COMPLETA DI LEVETTA

33130	mm. 16
33140	mm. 20



LUCCHETTO PER BICICLETTA CM. 60 d. 5

27570 Conf. Pz. 12



RUOTA GOMMA CON FLANGE

32550	Ø mm. 80	Kg. 75
32560	Ø mm. 100	Kg. 100
32570	Ø mm. 125	Kg. 125
32580	Ø mm. 140	Kg. 140
32590	Ø mm. 160	Kg. 200
32600	Ø mm. 180	Kg. 225
32610	Ø mm. 200	Kg. 250



RUOTA GOMMA SUPPORTO FISSO

32620	Ø mm. 80	Kg. 75
32630	Ø mm. 100	Kg. 100
32640	Ø mm. 125	Kg. 125
32650	Ø mm. 140	Kg. 140
32660	Ø mm. 160	Kg. 200
32670	Ø mm. 180	Kg. 225
32680	Ø mm. 200	Kg. 250
32690	Ø mm. 250	Kg. 350
32700	Ø mm. 280	Kg. 400



RUOTA GOMMA SUPPORTO GIREVOLE

32710	Ø mm. 80	Kg. 75
32720	Ø mm. 100	Kg. 100
32730	Ø mm. 125	Kg. 110
32740	Ø mm. 140	Kg. 140
32750	Ø mm. 160	Kg. 200
32760	Ø mm. 180	Kg. 225
32770	Ø mm. 200	Kg. 250
32780	Ø mm. 250	Kg. 350
32790	Ø mm. 280	Kg. 400



PARANCO A CATENA MANUALE

29290	Portata ton. 1
29300	Portata ton. 2



CARRUCOLA OTTONE CON GANCIO

21520	Ø mm. 25	Cf. Pz. 25
21530	Ø mm. 30	Cf. Pz. 25
21540	Ø mm. 35	Cf. Pz. 25
21550	Ø mm. 40	Cf. Pz. 25
21560	Ø mm. 50	Cf. Pz. 25
21570	Ø mm. 60	Cf. Pz. 25



PARANCO ELETTRICO FUNDE ACCIAIO MT. 12


29305	Kg. 100/200 - 500 Watt
29307	Kg. 300/600 - 1200 Watt

Carrelli, Accessori industriali



**CARRELLO SOTTOAUTO
CON RUOTE ROSSO**

21480



**CARRELLO PORTATUTTO CON
RUOTE PNEUMATICHE**

21470

**RUOTA PNEUMATICA
PER CARRELLO PORTATUTTO
Ø CM. 26 / LARGH. CM. 8,5
CON RULLI SUPPORTO ACCIAIO**

62395



**VENTOSA PER VETRI
SINGOLA TIPO PROFESSIONALE**

64980 portata 50 kg Conf. Pz. 1
64987 portata 40 kg Conf. Pz. 1



**VENTOSA PER VETRI
DOPPIA TIPO PROFESSIONALE
diam. 11,50 cm**

64985 portata 100 kg
64988 portata 80 kg



**TRANSPALLET MANUALE IDRAULICO
PORTATA QLI. 20 MANUALE**

35400



**VENTOSA PER VETRI
TRIPLA TIPO PROFESSIONALE**

64991 portata 130 kg
64989 portata 120 kg